


**MUNICIPIO DE GUASAVE**  
**ESTADO ANALITICO DEL EJERCICIO DEL PRESUPUESTO DE EGRESOS**  
**CLASIFICACION POR OBJETO DEL GASTO (CAPITULO - CONCEPTO)**  
**DEL 1 DE ENERO AL 31 DE DICIEMBRE DE 2019**

IPT-EAEPGOC-14-1912


Concepto	EGRESOS					Subtotal
	Aprobado (1)	Ampliaciones (Reducciones) (2)	Modificado (3)=(1+2)	Devenido (4)	Pagado (5)	
<b>SERVICIOS PERSONALES</b>	426,169,551.59	26,885,286.75	453,054,838.34	437,816,310.15	434,658,893.01	15,238,528.19
REMUNERACIONES AL PERSONAL DE CARÁCTER PERMANENTE	89,329,989.60	13,725,585.59	103,055,575.19	101,676,728.36	101,676,728.36	1,378,846.83
REMUNERACIONES AL PERSONAL DE CARÁCTER TRANSITORIO	31,603,244.60	2,289,746.58	33,892,991.18	33,094,717.44	33,094,452.36	798,273.74
REMUNERACIONES ADICIONALES Y ESPECIALES	66,575,733.60	-21,816,185.05	44,759,548.55	42,173,733.09	42,162,201.33	2,585,815.46
SEGURIDAD SOCIAL	33,844,529.60	-252,438.53	33,592,091.07	28,756,285.60	25,981,127.06	4,835,805.47
OTRAS PRESTACIONES SOCIALES Y ECONÓMICAS	200,216,054.23	37,340,961.86	237,557,016.09	232,114,845.66	231,744,383.90	5,442,170.43
PREVISIONES	4,599,999.96	-4,402,383.70	197,616.26	0.00	0.00	197,616.26
PAGO DE ESTÍMULOS A SERVIDORES PÚBLICOS	0.00	0.00	0.00	0.00	0.00	0.00
<b>MATERIALES Y SUMINISTROS</b>	<b>42,298,225.75</b>	<b>14,542,281.29</b>	<b>56,840,507.04</b>	<b>54,055,037.24</b>	<b>53,284,855.35</b>	<b>2,775,469.80</b>
MATERIALES DE ADMINISTRACIÓN, EMISIÓN DE DOCUMENTOS Y ARTÍCULOS OFICIALES	1,521,411.23	670,973.75	2,192,384.98	1,695,276.30	1,530,158.94	497,108.68
ALIMENTOS Y UTENSILIOS	575,372.88	-31,253.63	544,119.25	524,523.91	509,064.58	19,595.34
MATERIAS PRIMAS Y MATERIALES DE PRODUCCIÓN Y COMERCIALIZACIÓN	566,228.69	-275,775.00	290,453.69	275,221.31	270,928.03	15,232.38
MATERIALES Y ARTÍCULOS DE CONSTRUCCIÓN Y DE REPARACIÓN	2,376.14	43,398.72	45,714.86	41,525.28	41,525.28	4,189.58
PRODUCTOS QUÍMICOS, FARMACÉUTICOS Y DE LABORATORIO	2,551,600.00	-1,441,325.56	1,110,274.44	217,015.73	216,480.73	893,258.71
COMBUSTIBLES, LUBRICANTES Y ADITIVOS	31,887,142.39	6,893,946.95	38,781,089.34	38,048,241.67	37,623,914.06	732,847.67
VESTUARIO, BLANCOS, PRENDAS DE PROTECCIÓN Y ARTÍCULOS DEPORTIVOS	369,417.00	3,467,140.42	3,836,557.42	3,812,087.35	3,812,082.35	24,475.07
MATERIALES Y SUMINISTROS PARA SEGURIDAD	0.00	1,411,697.86	1,411,697.86	1,411,697.62	1,411,697.62	0.24
HERRAMIENTAS, REFACCIONES Y ACCESORIOS MENORES	4,824,677.42	3,803,537.78	8,628,215.20	8,039,453.07	7,869,003.76	588,762.13
<b>SERVICIOS GENERALES</b>	<b>116,671,666.38</b>	<b>73,183,017.53</b>	<b>189,854,683.91</b>	<b>153,826,962.43</b>	<b>134,531,502.24</b>	<b>36,027,721.48</b>
SERVICIOS BÁSICOS	45,996,682.16	29,005,216.23	75,001,898.39	62,937,770.62	61,421,973.84	12,064,127.77
SERVICIOS DE ARRENDAMIENTO	8,343,866.82	8,976,152.04	17,320,018.86	17,253,079.31	17,127,530.81	66,939.55
SERVICIOS PROFESIONALES, CIENTÍFICOS, TÉCNICOS Y OTROS SERVICIOS	1,412,105.06	4,281,992.08	5,694,097.14	5,426,195.69	5,352,935.32	267,901.45
SERVICIOS FINANCIEROS, BANCARIOS Y COMERCIALES	2,168,754.75	-128,879.93	2,039,874.82	1,941,415.72	1,941,415.72	98,459.10
SERVICIOS DE INSTALACIÓN, REPARACIÓN, MANTENIMIENTO Y CONSERVACIÓN	42,926,282.95	21,929,230.82	64,855,513.77	42,599,245.62	26,205,171.95	22,256,268.15



**MUNICIPIO DE GUASAVE**  
**ESTADO ANALITICO DEL EJERCICIO DEL PRESUPUESTO DE EGRESOS**  
**CLASIFICACION POR OBJETO DEL GASTO (CAPITULO - CONCEPTO)**  
**DEL 1 DE ENERO AL 31 DE DICIEMBRE DE 2019**

IPT-EAPEOGCC-14-1912


Concepto	Egresos						Subejercicio
	Aprobado (1)	Ampliaciones/ (Reducciones) (2)	Modificado (3)=(1+2)	Devenido (4)	Pagado (5)	6=(3-4)	
SERVICIOS DE COMUNICACIÓN SOCIAL Y PUBLICIDAD	1,216,185.88	860,260.76	2,076,446.64	2,062,586.09	2,001,654.09	13,860.55	
SERVICIOS DE TRASLAO Y VIÁTICOS	723,109.80	1,372,507.31	2,095,617.11	2,059,875.63	2,045,442.63	35,741.48	
SERVICIOS OFICIALES	9,012,859.37	1,574,438.22	10,587,297.59	9,599,205.75	9,229,434.41	988,091.84	
OTROS SERVICIOS GENERALES	4,871,819.59	5,312,100.00	10,183,919.59	9,947,588.00	9,205,943.47	236,331.59	
TRANSFERENCIAS, ASIGNACIONES, SUBSIDIOS Y OTRAS AYUDAS	67,282,161.00	80,897,562.02	148,179,723.02	134,773,806.90	112,638,204.12	13,405,916.12	
TRANSFERENCIAS INTERNAS Y ASIGNACIONES AL SECTOR PÚBLICO	54,652,702.00	573,187.23	55,225,889.23	44,644,540.95	23,021,022.17	10,581,348.28	
TRANSFERENCIAS AL RESTO DEL SECTOR PÚBLICO	9,047,728.98	80,970,954.86	90,018,683.84	88,121,319.11	87,871,319.11	1,897,364.73	
SUBSIDIOS Y SUBVENCIÓNES	500,000.00	0.00	500,000.00	0.00	0.00	500,000.00	
AYUDAS SOCIALES	3,081,730.02	-646,580.07	2,435,149.95	2,007,946.84	1,745,862.84	472,203.11	
PENSIONES Y JUABILACIONES	0.00	0.00	0.00	0.00	0.00	0.00	
TRANSFERENCIAS A FIDEICOMISOS, MANDATOS Y OTROS ANÁLOGOS	0.00	0.00	0.00	0.00	0.00	0.00	
TRANSFERENCIAS A LA SEGURIDAD SOCIAL	0.00	0.00	0.00	0.00	0.00	0.00	
ONATIVOS	0.00	0.00	0.00	0.00	0.00	0.00	
TRANSFERENCIAS AL EXTERIOR	0.00	0.00	0.00	0.00	0.00	0.00	
BIENES MUEBLES, INMUEBLES E INTANGIBLES	4,389,580.79	5,260,811.75	9,650,392.54	7,880,302.81	7,848,166.37	1,770,089.73	
MOBILIARIO Y EQUIPO DE ADMINISTRACIÓN	714,804.94	114,174.60	828,979.54	727,763.19	695,626.75	101,216.35	
MOBILIARIO Y EQUIPO EDUCACIONAL Y RECREATIVO	258,000.00	-189,788.20	68,211.80	61,958.84	61,958.84	6,252.96	
EQUIPO E INSTRUMENTAL MÉDICO Y DE LABORATORIO	0.00	0.00	0.00	0.00	0.00	0.00	
VEHÍCULOS Y EQUIPO DE TRANSPORTE	3,183,334.36	4,802,216.84	7,985,551.20	6,325,300.00	6,325,300.00	1,660,251.20	
EQUIPO DE DEFENSA Y SEGURIDAD	0.00	0.00	0.00	0.00	0.00	0.00	
MAQUINARIA, OTROS EQUIPOS Y HERRAMIENTAS	233,441.49	302,208.51	535,650.00	533,280.78	533,280.78	2,369.22	
ACTIVOS BIOLÓGICOS	0.00	0.00	0.00	0.00	0.00	0.00	
BIENES INMUEBLES	0.00	0.00	0.00	0.00	0.00	0.00	
ACTIVOS INTANGIBLES	0.00	232,000.00	232,000.00	232,000.00	232,000.00	0.00	



**MUNICIPIO DE GUASAVE**  
**ESTADO ANALITICO DEL EJERCICIO DEL PRESUPUESTO DE EGRESOS**  
**CLASIFICACION POR OBJETO DEL GASTO (CAPITULO - CONCEPTO)**  
**DEL 1 DE ENERO AL 31 DE DICIEMBRE DE 2019**

IPT-EAEPGEGCC-14-1912

Concepto	Egresos					Subejercicio
	Aprobado	Adiciones/ (Reducciones)	Modificado	Devenido	Pagado	
	(A)	(B)	(C)=(A)+(B)	(4)	(5)	
<b>INVERSIÓN PÚBLICA</b>	<b>187,499,502.01</b>	<b>-69,277,918.54</b>	<b>118,221,583.47</b>	<b>105,463,478.68</b>	<b>85,187,286.85</b>	<b>12,758,104.79</b>
OBRA PÚBLICA EN BIENES DE DOMINIO PÚBLICO	186,612,002.01	-68,811,308.54	117,800,693.47	105,463,478.68	85,187,286.85	12,337,214.79
OBRA PÚBLICA EN BIENES PROPIOS	0.00	0.00	0.00	0.00	0.00	0.00
PROYECTOS PRODUCTIVOS Y ACCIONES DE FOMENTO	887,500.00	-466,610.00	420,890.00	0.00	0.00	420,890.00
<b>INVERSIONES FINANCIERAS Y OTRAS PROVISIONES</b>	<b>0.00</b>	<b>0.00</b>	<b>0.00</b>	<b>0.00</b>	<b>0.00</b>	<b>0.00</b>
INVERSIONES PARA EL FOMENTO DE ACTIVIDADES PRODUCTIVAS	0.00	0.00	0.00	0.00	0.00	0.00
ACCIONES Y PARTICIPACIONES DE CAPITAL	0.00	0.00	0.00	0.00	0.00	0.00
COMPRA DE TÍTULOS Y VALORES	0.00	0.00	0.00	0.00	0.00	0.00
CONCESIÓN DE PRÉSTAMOS	0.00	0.00	0.00	0.00	0.00	0.00
INVERSIONES EN FIDEICOMISOS, MANDATOS Y OTROS ANÁLOGOS	0.00	0.00	0.00	0.00	0.00	0.00
OTRAS INVERSIONES FINANCIERAS	0.00	0.00	0.00	0.00	0.00	0.00
PROVISIONES PARA CONTINGENCIAS Y OTRAS EROGACIONES ESPECIALES	0.00	0.00	0.00	0.00	0.00	0.00
<b>PARTICIPACIONES Y APORTACIONES</b>	<b>0.00</b>	<b>0.00</b>	<b>0.00</b>	<b>0.00</b>	<b>0.00</b>	<b>0.00</b>
PARTICIPACIONES	0.00	0.00	0.00	0.00	0.00	0.00
APORTACIONES	0.00	0.00	0.00	0.00	0.00	0.00
CONVENIOS	0.00	0.00	0.00	0.00	0.00	0.00
<b>DEUDA PÚBLICA</b>	<b>95,463,673.71</b>	<b>48,293,935.60</b>	<b>143,757,609.31</b>	<b>27,371,779.28</b>	<b>27,371,779.28</b>	<b>116,385,830.03</b>
AMORTIZACIÓN DE LA DEUDA PÚBLICA	68,765,965.89	47,051,124.07	115,817,089.96	0.00	0.00	115,817,089.96
INTERESES DE LA DEUDA PÚBLICA	26,697,707.82	1,242,811.53	27,940,519.35	27,371,779.28	27,371,779.28	568,740.07
COMISIONES DE LA DEUDA PÚBLICA	0.00	0.00	0.00	0.00	0.00	0.00
GASTOS DE LA DEUDA PÚBLICA	0.00	0.00	0.00	0.00	0.00	0.00
COSTO POR COBERTURAS	0.00	0.00	0.00	0.00	0.00	0.00
APOYOS FINANCIEROS	0.00	0.00	0.00	0.00	0.00	0.00
ADEUDOS DE EJERCICIOS FISCALES ANTERIORES (ADEFAS)	0.00	0.00	0.00	0.00	0.00	0.00



**MUNICIPIO DE GUASAVE**  
**ESTADO ANALITICO DEL EJERCICIO DEL PRESUPUESTO DE EGRESOS**  
**CLASIFICACION POR OBJETO DEL GASTO (CAPITULO - CONCEPTO)**  
**DEL 1 DE ENERO AL 31 DE DICIEMBRE DE 2019**

IPT-EAFPEOGCC-14-1912

Concepto	Egresos					
	Aprobado (1)	Ampliaciones/ (Reducciones) (2)	Modificado (1+2)	Devenido (3)	Pagado (4)	Subterfugio (5)-(3)-(4)
<b>TOTAL DEL GASTO</b>	939,774,361.23	179,794,976.40	1,119,569,337.63	855,520,687.22	198,361,660.14	

**TOTAL DEL GASTO**

939,774,361.23

1,119,569,337.63

855,520,687.22

179,794,976.40

921,197,677.49

198,361,660.14

Bajo protesta de decir verdad declaramos que los Estados Financieros y sus Notas, son razonablemente correctos y son responsabilidad del emisor

C. MARIA AURELIA LEAL LOPEZ  
  
 PRESIDENTE MUNICIPAL

C. JOEL QUINTERO CASTAÑEDA

REGIDOR

TESORERO MUNICIPAL