



MUNICIPIO DE GUASAVE
ESTADO ANALITICO DEL EJERCICIO DEL PRESUPUESTO DE EGRESOS
CLASIFICACION ADMINISTRATIVA
DEL 1 DE ENERO AL 31 DE DICIEMBRE DE 2023

IPT-EAEPECA-12-2312


Concepto	Egresos					Subejercicio
	Aprobado	Ampliaciones/ (Reducciones)	Modificado	Devengado	Pagado	
	(1)	(2)	3 = (1 + 2)	(4)	(5)	
4002-ALMACEN	-	310,596.79	310,596.79	310,596.79	310,596.79	-
3300-ALUMBRADO PUBLICO	31,926,000.00	4,017,899.97	35,943,899.97	35,921,990.62	35,788,603.60	21,909.35
912-APLICACIÓN FONDO DE APORTACIONES PARA EL FORTALECIMIENTO MUNICIPAL	257,488,966.00	1,501,183.80	258,990,149.80	244,073,059.61	230,936,479.68	14,917,090.19
911-APLICACIÓN FONDO DE APORTACIONES PARA LA INFRAESTRUCTURA SOCIAL MUNICIPAL	141,268,776.00	4,637,814.15	145,906,590.15	145,650,647.25	120,530,058.76	255,942.90
3400-ASEO Y LIMPIA	32,187,139.23	33,836,377.00	66,023,516.23	65,869,106.55	64,239,684.26	154,409.68
5103-BRIGADAS MEDICAS	62,100.00	-62,100.00	-	-	-	-
5707-CAMPAÑAS DE LIMPIEZA	230,000.00	-219,500.00	10,500.00	10,500.00	10,500.00	-
5710-CAMPAÑAS DE SUPERVISION DE CORRALES	31,500.00	-31,500.00	-	-	-	-
916-CAPUFE	-	26,147,047.06	26,147,047.06	24,686,215.90	13,269,547.82	1,460,831.16
5104-CATARATAS	51,600.00	-51,600.00	-	-	-	-
5708-CERTIFICACION DE PLAYA	280,000.00	-280,000.00	-	-	-	-
5702-COBERTURA Y REALIZACION DE ACTIVIDADES CALENDARIZA	85,000.00	-85,000.00	-	-	-	-
5701-COMITES ECOLOGICOS	72,000.00	-72,000.00	-	-	-	-
4001-CONSTRUCCIONES	100,461,719.24	-100,461,719.24	-	-	-	-
5101-CONSULTAS MEDICAS	25,000.00	-25,000.00	-	-	-	-
2301-CRONISTA MUNICIPAL	396,782.06	-219,216.30	177,565.76	177,565.76	175,356.06	-
6300-DESARROLLO ECONOMICO	10,263,974.80	-6,629,005.55	3,634,969.25	3,627,638.97	3,533,428.85	7,330.28
5102-DESCACHARRIZACION	148,500.00	-63,023.23	85,476.77	68,576.77	68,576.77	16,900.00
5705-DETECCION DE SOLARES BALDIOS	10,500.00	-10,500.00	-	-	-	-
1000-DIR. DE SEGURIDAD PUBLICA	-	156,861.93	156,861.93	156,861.93	106,444.03	-
5100-DIR. SALUD Y BIENESTAR SOCIAL	21,184,117.74	-1,506,003.12	19,678,114.62	19,652,838.18	19,347,421.08	25,276.44
1000-DIR.GRAL OBRAS PÚBLICAS	24,212,173.83	-9,257,111.31	14,955,062.52	13,519,068.30	13,247,546.55	1,435,994.22
6200-DIRECCIÓN DE ECOLOGIA Y MEDIO AMBIENTE	7,617,755.45	-841,523.78	6,776,231.67	6,758,843.67	6,583,229.79	17,388.00
6100-DIRECCIÓN DE EDUCACIÓN Y CULTURA	9,870,840.85	1,436,913.36	11,307,754.21	11,296,663.41	10,924,630.34	11,090.80
1400-DIRECCIÓN DE EGRESOS	11,949,604.24	59,090,165.76	71,039,770.00	10,077,002.35	9,678,772.62	60,962,767.65
1300-DIRECCIÓN DE INGRESOS	11,335,659.70	5,077,727.93	16,413,387.63	16,400,387.63	15,029,955.32	13,000.00
2000-DIRECCIÓN DE OBRAS PÚBLICAS	26,388,293.36	3,784,790.87	30,173,084.23	29,987,072.65	28,183,350.10	186,011.58
3000-DIRECCIÓN DE SERVICIOS PÚBLICOS	50,695,367.05	3,824,001.20	54,519,368.25	52,702,728.98	51,844,477.97	1,816,639.27
2400-DIRECCION GENERAL DE ASUNTOS JURIDICOS	3,666,587.40	2,364,587.08	6,031,174.48	6,023,111.61	4,741,827.37	8,062.87
6000-DIRECCIÓN PLANEACION Y DESARROLLO SOCIAL	9,343,771.74	-1,438,667.81	7,905,103.93	7,892,233.52	7,615,710.90	12,870.41
5711-EQUIPAMIENTO Y MATERIALES PARA EL FUNCIONAMIENTO D	200,000.00	-198,637.00	1,363.00	1,363.00	1,363.00	-
5105-ESCUELA SALUDABLE	7,700.00	-7,700.00	-	-	-	-



MUNICIPIO DE GUASAVE
ESTADO ANALITICO DEL EJERCICIO DEL PRESUPUESTO DE EGRESOS
CLASIFICACION ADMINISTRATIVA
DEL 1 DE ENERO AL 31 DE DICIEMBRE DE 2023

IPT-EAEPECA-12-2312


Concepto	Egresos					Subejercicio
	Aprobado	Ampliaciones/ (Reducciones)	Modificado	Devengado	Pagado	
	(1)	(2)	3 = (1 + 2)	(4)	(5)	
5106-ESTERILIZACION	29,000.00	-29,000.00	-	-	-	-
5107-EVENTOS ESPECIALES	20,000.00	-20,000.00	-	-	-	-
5108-FERIA DE LA SALUD	55,000.00	-55,000.00	-	-	-	-
5709-FORO ODS KIDS	40,000.00	-40,000.00	-	-	-	-
5703-FOROS AMBIENTALES SECTOR AGRICOLA	52,000.00	-52,000.00	-	-	-	-
5109-FUMIGACION	312,000.00	16,784.45	328,784.45	298,150.25	295,218.65	30,634.20
1000-GASTOS ADMINISTRATIVOS	14,789,464.26	-473,598.80	14,315,865.46	14,235,561.97	13,221,331.97	80,303.49
909-IMPUESTO PREDIAL RUSTICO	-	102,924,250.66	102,924,250.66	54,610,973.45	50,883,407.20	48,313,277.21
5110-INSPECCIONES SANITARIAS	20,000.00	-20,000.00	-	-	-	-
3600-MANTENIMIENTO DE CALLES	3,384,120.00	2,137,869.45	5,521,989.45	5,465,605.64	5,266,993.40	56,383.81
3700-MANTENIMIENTO DE PANTEONES	100,000.00	-67,060.00	32,940.00	32,940.00	32,940.00	-
5111-MARATON DE MEDICAMENTOS	10,000.00	-10,000.00	-	-	-	-
910-OBRA PUBLICA DIRECTA	-	1,975,090.30	1,975,090.30	1,975,090.29	1,967,895.86	0.01
5000-OFCIALIA MAYOR	167,897,963.78	55,928,222.58	223,826,186.36	223,459,909.00	220,204,895.07	366,277.36
2505-ORGANO INTERNO DE CONTROL	7,756,116.68	-43,349.52	7,712,767.16	7,344,532.05	7,122,184.18	368,235.11
5600-PARQUES Y JARDINES(OFCIALIA)	56,361,653.64	-16,644,514.82	39,717,138.82	39,508,917.11	38,506,419.21	208,221.71
5706-PLATICAS EN PRINCIPALES CAMPOS PESQUEROS SOBRE CON	9,000.00	-9,000.00	-	-	-	-
5112-PLATICAS INFORMATIVAS	46,000.00	-46,000.00	-	-	-	-
2000-PRESIDENCIA MUNICIPAL	16,024,509.05	-1,754,095.20	14,270,413.85	14,070,413.85	13,905,018.75	200,000.00
5301-QUEJAS	65,000.00	-65,000.00	-	-	-	-
1000-REGIDORES	16,444,743.16	225,685.06	16,670,428.22	16,668,238.22	16,147,799.97	2,190.00
954-REGULARIZACION DE VEHICULOS USADOS DE PROC. EXTRAN	-	33,703,418.76	33,703,418.76	27,121,054.75	25,592,497.02	6,582,364.01
5302-REVISION DE MERETRICES	30,000.00	-30,000.00	-	-	-	-
3000-SECRETARIA DEL H. AYUNTAMIENTO	37,839,423.13	807,317.74	38,646,740.87	38,631,587.28	37,903,542.04	15,153.59
3202-SINDICATURA DE ADOLFO RUIZ CORTINES	2,976,888.96	-71,845.35	2,905,043.61	2,905,043.61	2,855,560.01	-
3209-SINDICATURA DE BAMOA	2,468,886.16	135,608.36	2,604,494.52	2,604,494.52	2,557,082.86	-
3203-SINDICATURA DE BENITO JUAREZ	4,882,832.76	-297,541.29	4,585,291.47	4,584,833.25	4,496,415.54	458.22
3212-SINDICATURA DE ESTACION BAMOA	1,679,180.45	28,828.63	1,708,009.08	1,708,009.08	1,679,527.03	-
3201-SINDICATURA DE JUAN JOSE RIOS	7,685,144.17	-834,374.32	6,850,769.85	6,850,769.85	6,717,691.42	-
3211-SINDICATURA DE LA BRECHA	1,888,622.16	-292,959.78	1,595,662.38	1,595,662.38	1,567,672.58	-
3204-SINDICATURA DE LA TRINIDAD	1,158,562.58	607,761.69	1,766,324.27	1,766,324.27	1,731,099.33	-
3206-SINDICATURA DE LEON FONSECA	2,170,398.86	-83,921.74	2,086,477.12	2,086,477.12	2,050,190.02	-
3208-SINDICATURA DE NIO	2,818,580.46	-389,293.34	2,429,287.12	2,429,287.12	2,386,418.46	-



MUNICIPIO DE GUASAVE
ESTADO ANALITICO DEL EJERCICIO DEL PRESUPUESTO DE EGRESOS
CLASIFICACION ADMINISTRATIVA
DEL 1 DE ENERO AL 31 DE DICIEMBRE DE 2023

IPT-EAEPECA-12-2312

Concepto	Egresos					Subejercicio
	Aprobado	Ampliaciones/ (Reducciones)	Modificado	Devengado	Pagado	
	(1)	(2)	3 = (1 + 2)	(4)	(5)	
3210-SINDICATURA DE SAN RAFAEL	1,510,569.52	-350,215.57	1,160,353.95	1,160,353.95	1,139,667.76	-
3205-SINDICATURA DE TAMAZULA	3,723,845.40	-858,811.73	2,865,033.67	2,865,033.67	2,826,762.53	-
3207-SINDICATURA EL BURRION	2,422,361.71	488,020.25	2,910,381.96	2,910,381.96	2,856,504.19	-
2500-SINDICO PROCURADOR	5,500,000.00	-483,972.58	5,016,027.42	5,005,675.42	4,892,642.02	10,352.00
1000-SUBSIDIOS Y TRANSFERENCIAS	71,094,358.80	-13,756,945.78	57,337,413.02	57,337,413.02	57,337,413.02	-
5704-SUPERVISION DE INSPECTORES	42,000.00	-42,000.00	-	-	-	-
1000-TESORERIA MUNICIPAL	6,441,582.92	-2,062,880.78	4,378,702.14	4,377,440.02	4,344,686.66	1,262.12
TOTAL DEL GASTO	1,191,211,237.30	184,821,636.89	1,376,032,874.19	1,238,474,246.55	1,166,657,038.41	137,558,627.64



MUNICIPIO DE GUASAVE
ESTADO ANALITICO DEL EJERCICIO DEL PRESUPUESTO DE EGRESOS
CLASIFICACION ADMINISTRATIVA
DEL 1 DE ENERO AL 31 DE DICIEMBRE DE 2023

IPT-EAEPECA-12-2312

Concepto	Egresos					Subejercicio
	Aprobado	Ampliaciones/ (Reducciones)	Modificado	Devengado	Pagado	
	(1)	(2)	3 = (1 + 2)	(4)	(5)	
Entidades Paraestatales y Fideicomisos No Empresariales y No Financieros	-	-	-	-	-	-
Instituciones Públicas de la Seguridad Social	-	-	-	-	-	-
Entidades Paraestatales Empresariales No Financieras con Participación Estatal Mayoritaria	-	-	-	-	-	-
Fideicomisos Empresariales No Financieros con Participación Estatal Mayoritaria	-	-	-	-	-	-
Entidades Paraestatales Empresariales Financieras Monetarias con Participación Estatal Mayoritaria	-	-	-	-	-	-
Entidades Paraestatales Empresariales Financieras No Monetarias con Participación Estatal Mayoritaria	-	-	-	-	-	-
Fideicomisos Financieros Públicos con Participación Estatal Mayoritaria	-	-	-	-	-	-
TOTAL DEL GASTO	0.00	0.00	0.00	0.00	0.00	0.00


Bajo protesta de decir verdad declaramos que los Estados Financieros y sus notas, son razonablemente correctos y son responsabilidad del emisor.

DR. MARTIN DE JESUS AHUMADA
 QUINTERO

 PRESIDENTE MUNICIPAL

L.A.F. MARCO ANTONIO BAEZ ROCHIN

 TESORERO MUNICIPAL

C. CUAUHEMOC ROMERO SANCHEZ

 REGIDOR