




MUNICIPIO DE GUASAVE

ESTADO ANALITICO DE INGRESOS POR RUBRO, TIPO, CLASE, CONCEPTO

DEL 1 DE ENERO AL 31 DE MARZO DE 2023

IPT-EAIRTCC-11-2303

Rubro / Tipo / Clase / Concepto	Ingreso					Diferencia
	Estimado	Ampliaciones y Reducciones	Modificado	Devengado	Recaudado	
	(1)	(2)	(3 = 1 + 2)	(4)	(5)	
030000 Financiamiento Interno	0.00	38,874,951.17	38,874,951.17	0.00	0.00	0.00
100000 Impuestos	169,579,043.49	0.00	169,579,043.49	50,753,417.35	50,753,417.35	-118,825,626.14
110000 Impuestos Sobre los Ingresos	1,694,846.00	0.00	1,694,846.00	849,972.55	849,972.55	-844,873.45
110100 IMPUESTOS SOBRE LOS INGRESOS	1,694,846.00	0.00	1,694,846.00	849,972.55	849,972.55	-844,873.45
110101 ESPECTACULOS PUBLICOS	610,124.00	0.00	610,124.00	148,000.00	148,000.00	-462,124.00
110102 POR REMATES NO JUDICIALES, SUBASTAS, RIFAS,	1.00	0.00	1.00	0.00	0.00	-1.00
110103 ANUNCIOS Y PUBLICIDAD COMERCIAL	1,084,720.00	0.00	1,084,720.00	701,972.55	701,972.55	-382,747.45
110104 SEÑALAMIENTOS DE LOTES	1.00	0.00	1.00	0.00	0.00	-1.00
120000 Impuestos Sobre el Patrimonio	51,654,592.00	0.00	51,654,592.00	34,027,302.87	34,027,302.87	-17,627,289.13
120100 PREDIAL	51,654,592.00	0.00	51,654,592.00	34,027,302.87	34,027,302.87	-17,627,289.13
120101 IMPUESTO PREDIAL	31,350,000.00	0.00	31,350,000.00	26,650,242.67	26,650,242.67	-4,699,757.33
120102 IMPUESTO PREDIAL RUSTICO IMPRODUCTIVO	921,000.00	0.00	921,000.00	1,076,077.86	1,076,077.86	155,077.86
120103 ADQUISICION DE INMUEBLES	19,383,592.00	0.00	19,383,592.00	6,300,982.34	6,300,982.34	-13,082,609.66
130000 Impuestos Sobre la Producción, el Consumo y las Tran:	84,420,918.00	0.00	84,420,918.00	1,143,017.92	1,143,017.92	-83,277,900.08
130101 IMPUESTO PREDIAL RUSTICO (EN BASE A LA PROI	84,420,918.00	0.00	84,420,918.00	1,143,017.92	1,143,017.92	-83,277,900.08
170000 Accesorios de Impuestos	0.00	0.00	0.00	3,667,372.48	3,667,372.48	3,667,372.48
170100 ACCESORIOS DE IMPUESTOS	0.00	0.00	0.00	3,665,699.87	3,665,699.87	3,665,699.87
180000 Otros Impuestos	18,639,995.19	0.00	18,639,995.19	7,289,184.48	7,289,184.48	-11,350,810.71
180100 OTROS IMPUESTOS	18,639,995.19	0.00	18,639,995.19	7,289,184.48	7,289,184.48	-11,350,810.71
180101 DE LOS IMPUESTOS ADICIONALES	18,639,995.19	0.00	18,639,995.19	7,289,184.48	7,289,184.48	-11,350,810.71
190000 Impuestos no Comprendidos en la Ley de Ingresos Vig	13,168,692.30	0.00	13,168,692.30	3,776,567.05	3,776,567.05	-9,392,125.25
190100 IMPUESTOS NO COMPRENDIDOS EN LA LEY DE IN	13,168,692.30	0.00	13,168,692.30	3,776,567.05	3,776,567.05	-9,392,125.25
190101 REZAGO PREDIAL URBANO	11,516,993.00	0.00	11,516,993.00	3,337,210.46	3,337,210.46	-8,179,782.54
190104 REZAGO PREDIAL RUSTICO PRODUCTIVO	50,000.00	0.00	50,000.00	0.00	0.00	-50,000.00
190105 REZAGO PREDIAL RUSTICO IMPRODUCTIVO	450,000.00	0.00	450,000.00	103,261.17	103,261.17	-346,738.83
190106 REZAGO IMPUESTO ADICIONAL PREDIAL URBANO	1,151,699.30	0.00	1,151,699.30	336,095.42	336,095.42	-815,603.88
400000 Derechos	18,845,055.76	0.00	18,845,055.76	13,947,135.03	13,947,135.03	-4,897,920.73
410000 Derechos por el Uso, Goce, Aprovechamiento o Explota	15,678,201.76	0.00	15,678,201.76	13,122,616.43	13,122,616.43	-2,555,585.33
410100 Derechos por el uso, goce, aprovechamiento o explotac	1,074,196.00	0.00	1,074,196.00	318,820.89	318,820.89	-755,375.11
410102 DE ASEO LIMPIA RECOLECCION Y DISPOSICION FI	1.00	0.00	1.00	0.00	0.00	-1.00
410105 POR CONCESION DE LOTES DE PANTEONES	103,679.00	0.00	103,679.00	25,478.40	25,478.40	-78,200.60
410106 POR LA PRESTACION DE SERVICIOS DE MATANZA	1.00	0.00	1.00	0.00	0.00	-1.00
410108 MERCADOS MUNICIPALES	252,816.00	0.00	252,816.00	30,287.96	30,287.96	-222,528.04
410109 POR EL USO, CONCESION DE CASILLAS Y PISOS EI	717,699.00	0.00	717,699.00	263,054.53	263,054.53	-454,644.47
410200 POR EL USO DE PISO EN VIA PUBLICA Y SITIOS PÚ	14,604,005.76	0.00	14,604,005.76	12,803,795.54	12,803,795.54	-1,800,210.22
410201 POR EL USO DE PISO EN VIA PUBLICA Y SITIOS PÚ	4,420,869.00	0.00	4,420,869.00	3,641,380.21	3,641,380.21	-779,488.79




MUNICIPIO DE GUASAVE

ESTADO ANALITICO DE INGRESOS POR RUBRO, TIPO, CLASE, CONCEPTO

DEL 1 DE ENERO AL 31 DE MARZO DE 2023

IPT-EAIRTCC-11-2303

Rubro / Tipo / Clase / Concepto	Ingreso					Diferencia
	Estimado	Ampliaciones y Reducciones	Modificado	Devengado	Recaudado	
	(1)	(2)	(3 = 1 + 2)	(4)	(5)	
410203 DE LOS DERECHOS POR COOPERACION PARA OBI	1.00	0.00	1.00	0.00	0.00	-1.00
410204 DERECHOS POR EL OTORGAMIENTO DE REVALIDA	10,183,135.76	0.00	10,183,135.76	9,162,415.33	9,162,415.33	-1,020,720.43
430000 Derechos por Prestación de Servicios	3,166,854.00	0.00	3,166,854.00	824,518.60	824,518.60	-2,342,335.40
430101 OBRAS PUBLICAS	1,850,674.00	0.00	1,850,674.00	464,486.64	464,486.64	-1,386,187.36
430102 PRESTACION DE SERVICIOS SANITARIOS	175,457.00	0.00	175,457.00	45,219.84	45,219.84	-130,237.16
430103 EXPEDICION DE CERTIFICADOS Y LEGALIZACION E	1,140,720.00	0.00	1,140,720.00	314,812.12	314,812.12	-825,907.88
430104 PLACAS PARA EL CONTROL DE APARATOS RECREA/	1.00	0.00	1.00	0.00	0.00	-1.00
430105 DERECHOS POR BUSQUEDA DE INFORMACION PU	1.00	0.00	1.00	0.00	0.00	-1.00
430106 SERVICIOS DE SEGURIDAD PUBLICA	1.00	0.00	1.00	0.00	0.00	-1.00
500000 Productos	8,321,543.00	52,096.49	8,373,639.49	2,261,708.51	2,261,708.51	-6,059,834.49
510000 Productos	8,321,543.00	52,096.49	8,373,639.49	2,261,658.51	2,261,658.51	-6,059,884.49
510100 PRODUCTOS DE TIPO CORRIENTE	8,321,543.00	52,096.49	8,373,639.49	2,261,658.51	2,261,658.51	-6,059,884.49
510101 POR EL ARRENDAMIENTO Y VENTA DE BIENES MU	513,250.00	0.00	513,250.00	224,604.00	224,604.00	-288,646.00
510103 DE LOS ESTABLECIMIENTOS QUE DEPENDAN DEL	4,529,758.00	0.00	4,529,758.00	1,377,605.08	1,377,605.08	-3,152,152.92
510104 RENDIMIENTOS FINANCIEROS	3,278,535.00	52,096.49	3,330,631.49	659,449.43	659,449.43	-2,619,085.57
520000 Productos de Capital (Derogado)	0.00	0.00	0.00	50.00	50.00	50.00
520100 PRODUCTOS DE CAPITAL	0.00	0.00	0.00	50.00	50.00	50.00
520101 RENDIMIENTO SOBRE INVERSIONES	0.00	0.00	0.00	50.00	50.00	50.00
600000 Aprovechamientos	24,509,588.55	2,000,000.00	26,509,588.55	18,555,038.08	18,555,038.08	-5,954,550.47
610000 Aprovechamientos	24,509,588.55	2,000,000.00	26,509,588.55	18,555,038.08	18,555,038.08	-5,954,550.47
610100 APROVECHAMIENTOS DE TIPO CORRIENTE	24,509,588.55	2,000,000.00	26,509,588.55	18,555,038.08	18,555,038.08	-5,954,550.47
610101 MULTAS	3,540,091.00	0.00	3,540,091.00	59,699.28	59,699.28	-3,480,391.72
610102 REZAGOS	7,337,663.30	0.00	7,337,663.30	10,597,234.68	10,597,234.68	3,259,571.38
610104 RECARGOS FISCALES	2,401,849.00	0.00	2,401,849.00	161,057.45	161,057.45	-2,240,791.55
610105 GASTOS DE NOTIFICACION, EJECUCION E INSPEI	1,905,007.00	0.00	1,905,007.00	936.21	936.21	-1,904,070.79
610106 OTROS APROVECHAMIENTOS	9,324,978.25	2,000,000.00	11,324,978.25	7,736,110.46	7,736,110.46	-1,588,867.79
800000 Participaciones, Aportaciones, Convenios, Incentiv	969,956,004.50	13,376,806.83	983,332,811.33	263,639,430.90	263,639,430.90	-706,316,573.60
810000 Participaciones	549,127,655.00	0.00	549,127,655.00	143,622,654.00	143,622,654.00	-405,505,001.00
810100 FONDO MUNICIPAL DE PARTICIPACIONES	549,127,655.00	0.00	549,127,655.00	143,622,654.00	143,622,654.00	-405,505,001.00
810101 DE LAS PARTICIPACIONES	549,127,655.00	0.00	549,127,655.00	143,622,654.00	143,622,654.00	-405,505,001.00
820000 Aportaciones	398,757,743.00	432,824.00	399,190,567.00	106,902,156.00	106,902,156.00	-291,855,587.00
820100 APORTACIONES	398,757,743.00	432,824.00	399,190,567.00	106,902,156.00	106,902,156.00	-291,855,587.00
820101 APORTACIONES FORTAMUN	257,488,966.00	-388,689.00	257,100,277.00	64,275,069.00	64,275,069.00	-193,213,897.00
820102 APORTACIONES FISM	141,268,777.00	821,513.00	142,090,290.00	42,627,087.00	42,627,087.00	-98,641,690.00
830000 Convenios	22,070,606.50	12,943,982.83	35,014,589.33	13,114,620.90	13,114,620.90	-8,955,985.60
830100 CONVENIOS	22,070,593.50	0.00	22,070,593.50	170,638.07	170,638.07	-21,899,955.43




MUNICIPIO DE GUASAVE

ESTADO ANALITICO DE INGRESOS POR RUBRO, TIPO, CLASE, CONCEPTO

DEL 1 DE ENERO AL 31 DE MARZO DE 2023

IPT-EAIRTCC-11-2303

Rubro / Tipo / Clase / Concepto	Ingreso					Diferencia (6 = 5 - 1)
	Estimado	Ampliaciones y Reducciones	Modificado	Devengado	Recaudado	
	(1)	(2)	(3 = 1 + 2)	(4)	(5)	
830101 ZOFEMAT	289,320.00	0.00	289,320.00	170,638.07	170,638.07	-118,681.93
830102 MULTAS ADMINISTRATIVAS FEDERALES NO FISCALI	120,340.00	0.00	120,340.00	0.00	0.00	-120,340.00
830103 CAPUFE	21,660,929.50	0.00	21,660,929.50	0.00	0.00	-21,660,929.50
830106 PROGRAMA JORNALEROS AGRICOLAS	1.00	0.00	1.00	0.00	0.00	-1.00
830107 PROGRAMA RESCATE DE ESPACIOS PUBLICOS	1.00	0.00	1.00	0.00	0.00	-1.00
830108 PROGRAMA HABITAT	1.00	0.00	1.00	0.00	0.00	-1.00
830109 PROGRAMA MIGRANTES 3X1	1.00	0.00	1.00	0.00	0.00	-1.00
830201 PROGRAMA DE DESARROLLO DE ZONAS PRIORITA	1.00	0.00	1.00	0.00	0.00	-1.00
830202 PROGRAMA EMPLEO TEMPORAL	1.00	0.00	1.00	0.00	0.00	-1.00
830203 PROGRAMA DE COMISION NACIONAL DEL DEPORT	1.00	0.00	1.00	0.00	0.00	-1.00
830204 CONACULTA	1.00	0.00	1.00	0.00	0.00	-1.00
830205 DESARROLLO REGIONAL	1.00	0.00	1.00	0.00	0.00	-1.00
830207 CONACYT	1.00	0.00	1.00	0.00	0.00	-1.00
830208 FONHAPO	1.00	0.00	1.00	0.00	0.00	-1.00
830209 RED FOSIN	1.00	0.00	1.00	0.00	0.00	-1.00
830301 CONTINGENCIAS ECONOMICAS	1.00	0.00	1.00	0.00	0.00	-1.00
830302 FONDO DE CULTURA 2015	1.00	0.00	1.00	0.00	0.00	-1.00
830303 FONDO DE INFRAESTRUCTURA DEPORTIVA 2015	1.00	0.00	1.00	0.00	0.00	-1.00
830309 FORTALECE	1.00	0.00	1.00	0.00	0.00	-1.00
830400 PROGRAMA MUNICIPAL DE ORDENAMIENTO TERR	1.00	12,943,982.83	12,943,983.83	12,943,982.83	12,943,982.83	12,943,981.83
830401 FORTALECIMIENTO FINANCIERO	1.00	0.00	1.00	0.00	0.00	-1.00
830407 REGULARIZACION DE VEHICULOS USADOS DE PR	0.00	12,943,982.83	12,943,982.83	12,943,982.83	12,943,982.83	12,943,982.83
000000 Ingresos Derivados de Financiamientos	2.00	38,874,951.17	38,874,953.17	0.00	0.00	-2.00
010000 Endeudamiento Interno	2.00	0.00	2.00	0.00	0.00	-2.00
010100 INGRESOS EXTRAORDINARIOS	2.00	0.00	2.00	0.00	0.00	-2.00
010101 INGRESO POR FINANCIAMIENTO	2.00	0.00	2.00	0.00	0.00	-2.00
030101 REMANENTES EJERCICIOS ANTERIORES (IPR)	0.00	24,412,796.86	24,412,796.86	0.00	0.00	0.00
030102 REMANENTES EJERCICIOS ANTERIORES 2% SUP.C	0.00	859,964.15	859,964.15	0.00	0.00	0.00
030104 REGULARIZACION DE VEHICULOS	0.00	12,747,799.67	12,747,799.67	0.00	0.00	0.00
030105 ORGANO INTERNO	0.00	854,390.49	854,390.49	0.00	0.00	0.00



MUNICIPIO DE GUASAVE

ESTADO ANALITICO DE INGRESOS POR RUBRO, TIPO, CLASE, CONCEPTO

DEL 1 DE ENERO AL 31 DE MARZO DE 2023

IPT-EAIRTCC-11-2303

Rubro / Tipo / Clase / Concepto	Ingreso					Diferencia (6 = 5 - 1)
	Estimado	Ampliaciones y Reducciones	Modificado	Devengado	Recaudado	
	(1)	(2)	(3 = 1 + 2)	(4)	(5)	

Total	1,191,211,237.30	54,303,854.49	1,245,515,091.79	349,156,729.87	349,156,729.87
--------------	-------------------------	----------------------	-------------------------	-----------------------	-----------------------

Ingresos excedentes 0.00

Bajo protesta de decir verdad declaramos que los Estados Financieros y sus notas, son razonablemente correctos y son responsabilidad del emisor.

DR. MARTIN DE JESUS AHUMADA
QUINTERO

PRESIDENTE MUNICIPAL

L.A.F. MARCO ANTONIO BAEZ ROCHIN

TESORERO MUNICIPAL

C. CUAUHEMOC ROMERO
SANCHEZ

REGIDOR