

**MUNICIPIO DE GUASAVE**  
**ESTADO ANALITICO DEL EJERCICIO DEL PRESUPUESTO DE EGRESOS**  
**CLASIFICACION ADMINISTRATIVA**  
**DEL 1 DE ENERO AL 31 DE DICIEMBRE DE 2022**

IPT-EAEPECA-12-2212

Concepto	Egresos					Subejercicio 6 = ( 3 - 4 )
	Aprobado	Ampliaciones/ (Reducciones)	Modificado	Devengado	Pagado	
	(1)	(2)	3 = ( 1 + 2 )	(4)	(5)	
6110-ACTIVIDADES CIVICAS Y CULTURALES	-	1,172,860.24	1,172,860.24	1,172,860.24	1,154,866.32	-
4002-ALMACEN	-	931,204.62	931,204.62	930,589.49	930,589.49	615.13
3300-ALUMBRADO PUBLICO	27,738,030.23	9,083,895.66	36,821,925.89	36,821,925.89	36,696,470.12	-
912-APLICACIÓN FONDO DE APORTACIONES PARA EL FORTALECIMIENTO MUNICIPAL	205,799,609.00	10,947,224.15	216,746,833.15	191,819,631.34	187,033,314.77	24,927,201.81
911-APLICACIÓN FONDO DE APORTACIONES PARA LA INFRAESTRUCTURA SOCIAL MUNICIPAL	109,587,544.00	10,601,855.41	120,189,399.41	119,404,343.23	98,633,365.65	785,056.18
3400-ASEO Y LIMPIA	34,044,527.59	28,463,361.80	62,507,889.39	62,491,157.20	61,664,749.55	16,732.19
5103-BRIGADAS MEDICAS	62,100.00	-43,000.00	19,100.00	5,300.00	5,300.00	13,800.00
916-CAPUFE	-	26,476,664.49	26,476,664.49	26,302,844.42	18,932,025.61	173,820.07
5104-CATARATAS	51,600.00	-	51,600.00	-	-	51,600.00
4001-CONSTRUCCIONES	80,480,212.89	-80,480,195.89	17.00	-	-	17.00
5101-CONSULTAS MEDICAS	25,000.00	-21,779.42	3,220.58	-	-	3,220.58
5113-COVID	3,765,500.00	-3,427,270.10	338,229.90	338,229.90	332,470.74	-
2301-CRONISTA MUNICIPAL	-	-	-	-	-	-
6300-DESARROLLO ECONOMICO	4,832,437.05	-1,452,366.41	3,380,070.64	3,376,501.47	3,333,039.74	3,569.17
5102-DESCACHARRIZACION	148,500.00	-	148,500.00	124,131.27	124,131.27	24,368.73
1000-DEUDA PÚBLICA	2,312,000.00	53,540,351.06	55,852,351.06	-	-	55,852,351.06
1000-DIR. DE SEGURIDAD PUBLICA	-	291,273.68	291,273.68	291,273.68	291,273.68	-
5100-DIR. SALUD Y BIENESTAR SOCIAL	15,719,840.41	1,934,256.97	17,654,097.38	17,583,380.46	17,392,212.98	70,716.92
1000-DIR.GRAL OBRAS PÚBLICAS	18,047,450.15	326,341.76	18,373,791.91	17,498,887.22	16,827,891.48	874,904.69
6200-DIRECCIÓN DE ECOLOGIA Y MEDIO AMBIENTE	-	5,654,263.05	5,654,263.05	5,654,262.27	5,562,276.01	0.78
6100-DIRECCIÓN DE EDUCACIÓN Y CULTURA	9,747,862.64	401,888.28	10,149,750.92	10,112,308.85	9,099,966.06	37,442.07
1400-DIRECCIÓN DE EGRESOS	11,297,402.08	-1,409,258.42	9,888,143.66	9,811,348.21	9,341,851.66	76,795.45
1300-DIRECCIÓN DE INGRESOS	7,463,835.20	5,612,218.02	13,076,053.22	13,046,444.92	12,931,655.45	29,608.30
2000-DIRECCIÓN DE OBRAS PÚBLICAS	37,622,458.77	-9,212,961.97	28,409,496.80	28,374,400.23	27,741,247.09	35,096.57
3000-DIRECCIÓN DE SERVICIOS PÚBLICOS	91,420,535.22	-35,249,808.08	56,170,727.14	54,157,358.26	53,431,627.14	2,013,368.88
2400-DIRECCION GENERAL DE ASUNTOS JURIDICOS	-	2,992,108.93	2,992,108.93	2,992,104.43	2,863,930.65	4.50
6000-DIRECCIÓN PLANEACION Y DESARROLLO SOCIAL	11,902,607.09	-4,168,731.11	7,733,875.98	7,670,410.04	7,644,104.08	63,465.94
5105-ESCUELA SALUDABLE	7,700.00	-	7,700.00	-	-	7,700.00
5106-ESTERILIZACION	29,166.67	-29,166.67	-	-	-	-
5107-EVENTOS ESPECIALES	20,000.00	-	20,000.00	-	-	20,000.00
5108-FERIA DE LA SALUD	55,000.00	-50,500.00	4,500.00	-	-	4,500.00
5109-FUMIGACION	312,000.00	27,400.00	339,400.00	322,814.84	322,814.84	16,585.16



**MUNICIPIO DE GUASAVE**  
**ESTADO ANALITICO DEL EJERCICIO DEL PRESUPUESTO DE EGRESOS**  
**CLASIFICACION ADMINISTRATIVA**  
**DEL 1 DE ENERO AL 31 DE DICIEMBRE DE 2022**

IPT-EAEPECA-12-2212

Concepto	Egresos					Subejercicio
	Aprobado	Ampliaciones/ (Reducciones)	Modificado	Devengado	Pagado	
	(1)	(2)	3 = (1 + 2)	(4)	(5)	
1000-GASTOS ADMINISTRATIVOS	12,966,942.69	2,860,130.78	15,827,073.47	15,824,419.45	15,824,419.45	2,654.02
909-IMPUESTO PREDIAL RUSTICO	-	106,801,409.11	106,801,409.11	94,804,500.10	83,889,897.64	11,996,909.01
5110-INSPECCIONES SANITARIAS	20,199.96	-199.96	20,000.00	-	-	20,000.00
3600-MANTENIMIENTO DE CALLES	2,492,377.98	1,706,811.27	4,199,189.25	4,196,289.25	4,085,510.43	2,900.00
3700-MANTENIMIENTO DE PANTEONES	-	34,141.60	34,141.60	34,141.60	5,600.00	-
5111-MARATON DE MEDICAMENTOS	10,000.00	-	10,000.00	-	-	10,000.00
910-OBRA PUBLICA DIRECTA	-	982,597.24	982,597.24	982,597.24	616,086.46	-
5000-OFCIALIA MAYOR	134,446,426.81	46,133,850.58	180,580,277.39	180,559,737.28	179,740,164.27	20,540.11
2505-ORGANO INTERNO DE CONTROL	5,735,961.76	1,273,946.73	7,009,908.49	6,359,285.40	6,351,104.31	650,623.09
3500-PARQUES Y JARDINES	1,092,601.26	-1,092,601.26	-	-	-	-
5600-PARQUES Y JARDINES(OFCIALIA)	-	57,766,967.39	57,766,967.39	57,705,335.16	57,174,437.25	61,632.23
5112-PLATICAS INFORMATIVAS	71,666.69	-25,666.67	46,000.02	-	-	46,000.02
3227-PLEBISCITO 2022	-	739,249.00	739,249.00	739,248.00	687,899.44	1.00
2000-PRESIDENCIA MUNICIPAL	19,939,890.04	-4,492,089.77	15,447,800.27	15,202,997.35	14,461,268.83	244,802.92
5301-QUEJAS	77,800.00	-12,800.00	65,000.00	-	-	65,000.00
1000-REGIDORES	14,406,213.04	-1,415,532.82	12,990,680.22	12,990,679.95	12,816,567.40	0.27
954-REGULARIZACION DE VEHICULOS USADOS DE PROC. EXTRAN	-	12,747,799.67	12,747,799.67	-	-	12,747,799.67
5302-REVISION DE MERETRICES	30,333.33	-333.33	30,000.00	4,600.00	4,600.00	25,400.00
3000-SECRETARIA DEL H. AYUNTAMIENTO	19,220,852.46	15,027,992.35	34,248,844.81	34,145,112.25	32,495,492.96	103,732.56
3202-SINDICATURA DE ADOLFO RUIZ CORTINES	2,065,563.68	353,113.26	2,418,676.94	2,418,639.39	2,382,423.74	37.55
3209-SINDICATURA DE BAMOA	2,043,885.10	17,622.09	2,061,507.19	2,061,507.19	2,035,943.19	-
3203-SINDICATURA DE BENITO JUAREZ	3,203,182.66	300,522.91	3,503,705.57	3,501,168.52	3,472,148.80	2,537.05
3212-SINDICATURA DE ESTACION BAMOA	1,879,383.20	-203,926.54	1,675,456.66	1,674,248.89	1,404,287.08	1,207.77
3201-SINDICATURA DE JUAN JOSE RIOS	5,719,091.51	700,227.87	6,419,319.38	6,425,256.94	5,837,908.46	-5,937.56
3211-SINDICATURA DE LA BRECHA	1,337,563.81	-3,833.85	1,333,729.96	1,333,691.51	1,281,648.76	38.45
3204-SINDICATURA DE LA TRINIDAD	1,470,563.51	-167,033.69	1,303,529.82	1,303,529.82	1,269,460.82	-
3206-SINDICATURA DE LEON FONSECA	2,154,426.02	-403,578.65	1,750,847.37	1,750,847.27	1,740,847.27	0.10
3208-SINDICATURA DE NIO	1,907,335.52	133,861.60	2,041,197.12	2,041,189.66	2,036,372.39	7.46
3210-SINDICATURA DE SAN RAFAEL	1,035,037.33	-42,392.51	992,644.82	992,644.82	960,289.51	-
3205-SINDICATURA DE TAMAZULA	2,251,728.71	330,310.30	2,582,039.01	2,578,605.38	2,548,851.29	3,433.63
3207-SINDICATURA EL BURRION	2,290,074.81	48,775.63	2,338,850.44	2,359,512.77	2,343,052.14	-20,662.33
2500-SINDICO PROCURADOR	5,359,162.91	-764,836.91	4,594,326.00	4,593,546.00	4,568,907.85	780.00
1000-SUBSIDIOS Y TRANSFERENCIAS	49,207,448.05	18,646,681.01	67,854,129.06	66,529,007.17	65,381,738.71	1,325,121.89






MUNICIPIO DE GUASAVE  
ESTADO ANALITICO DEL EJERCICIO DEL PRESUPUESTO DE EGRESOS  
CLASIFICACION ADMINISTRATIVA  
DEL 1 DE ENERO AL 31 DE DICIEMBRE DE 2022

IPT-EAEPECA-12-2212

Concepto	Egresos					Subejercicio
	Aprobado	Ampliaciones/ (Reducciones)	Modificado	Devengado	Pagado	
	(1)	(2)	3 = (1 + 2)	(4)	(5)	
1000-TESORERIA MUNICIPAL	12,952,750.36	-2,165,344.26	10,787,406.10	9,943,736.43	9,927,425.03	843,669.67
<b>TOTAL DEL GASTO</b>	<b>977,881,382.19</b>	<b>278,727,970.22</b>	<b>1,256,609,352.41</b>	<b>1,143,358,582.65</b>	<b>1,087,635,527.86</b>	<b>113,250,769.76</b>

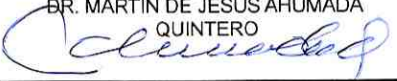


**MUNICIPIO DE GUASAVE**  
**ESTADO ANALITICO DEL EJERCICIO DEL PRESUPUESTO DE EGRESOS**  
**CLASIFICACION ADMINISTRATIVA**  
**DEL 1 DE ENERO AL 31 DE DICIEMBRE DE 2022**

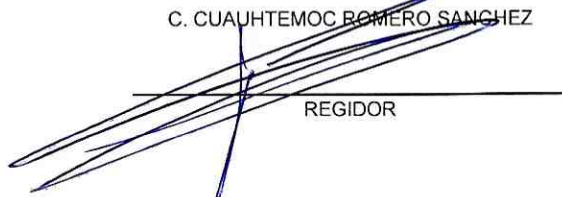
IPT-EAEPCECA-12-2212

Concepto	Egresos					Subejercicio
	Aprobado	Ampliaciones/ (Reducciones)	Modificado	Devengado	Pagado	
	(1)	(2)	3 = (1 + 2)	(4)	(5)	
Entidades Paraestatales y Fideicomisos No Empresariales y No Financieros	-	-	-	-	-	-
Instituciones Públicas de la Seguridad Social	-	-	-	-	-	-
Entidades Paraestatales Empresariales No Financieras con Participación Estatal Mayoritaria	-	-	-	-	-	-
Fideicomisos Empresariales No Financieros con Participación Estatal Mayoritaria	-	-	-	-	-	-
Entidades Paraestatales Empresariales Financieras Monetarias con Participación Estatal Mayoritaria	-	-	-	-	-	-
Entidades Paraestatales Empresariales Financieras No Monetarias con Participación Estatal Mayoritaria	-	-	-	-	-	-
Fideicomisos Financieros Públicos con Participación Estatal Mayoritaria	-	-	-	-	-	-
<b>TOTAL DEL GASTO</b>	<b>0.00</b>	<b>0.00</b>	<b>0.00</b>	<b>0.00</b>	<b>0.00</b>	<b>0.00</b>

Bajo protesta de decir verdad declaramos que los Estados Financieros y sus notas, son razonablemente correctos y son responsabilidad del emisor.

BR. MARTIN DE JESUS AHUMADA  
 QUINTERO  
  
 PRESIDENTE MUNICIPAL

L.A.F. MARCO ANTONIO BAEZ ROCHIN  
  
 TESORERO MUNICIPAL

C. CUAUHEMOC ROMERO SANCHEZ  
  
 REGIDOR