


MUNICIPIO DE GUASAVE
ESTADO ANALITICO DE INGRESOS POR RUBRO, TIPO, CLASE, CONCEPTO
DEL 1 DE ENERO AL 31 DE MARZO DE 2021

IPT-EAIRTCC-11-2103


Rubro / Tipo / Clase / Concepto	Ingreso					Diferencia (6 = 5 - 1)
	Estimado (1)	Ampliaciones y Reducciones (2)	Modificado (3 = 1 + 2)	Devengado (4)	Recaudado (5)	
030000 Financiamiento Interno	0.00	40,760,431.47	40,760,431.47	0.00	0.00	0.00
100000 Impuestos	127,849,001.71	12,012,024.14	139,861,025.85	40,156,517.90	40,156,517.90	-87,692,483.81
110000 Impuestos Sobre los Ingresos	1,082,103.61	0.00	1,082,103.61	454,104.54	454,104.54	-627,999.07
110100 IMPUESTOS SOBRE LOS INGRESOS	1,082,103.61	0.00	1,082,103.61	454,104.54	454,104.54	-627,999.07
110101 ESPECTACULOS PUBLICOS	434,967.74	0.00	434,967.74	6,000.00	6,000.00	-428,967.74
110102 POR REMATES NO JUDICIALES, SUBASTAS, RIFAS,	1.00	0.00	1.00	0.00	0.00	-1.00
110103 ANUNCIOS Y PUBLICIDAD COMERCIAL	647,133.87	0.00	647,133.87	448,104.54	448,104.54	-199,029.33
110104 SEÑALAMIENTOS DE LOTES	1.00	0.00	1.00	0.00	0.00	-1.00
120000 Impuestos Sobre el Patrimonio	47,542,482.32	1,000,000.00	48,542,482.32	28,128,701.23	28,128,701.23	-19,413,781.09
120100 PREDIAL	47,542,482.32	1,000,000.00	48,542,482.32	28,128,701.23	28,128,701.23	-19,413,781.09
120101 IMPUESTO PREDIAL	29,141,400.00	0.00	29,141,400.00	22,107,817.16	22,107,817.16	-7,033,582.84
120102 IMPUESTO PREDIAL RUSTICO IMPRODUCTIVO	1.00	1,000,000.00	1,000,001.00	668,215.33	668,215.33	668,214.33
120103 ADQUISICION DE INMUEBLES	18,401,081.32	0.00	18,401,081.32	5,352,668.74	5,352,668.74	-13,048,412.58
130000 Impuestos Sobre la Producción, el Consumo y las Tran:	63,813,466.00	0.00	63,813,466.00	798,351.32	798,351.32	-63,015,114.68
130101 IMPUESTO PREDIAL RUSTICO (EN BASE A LA PROI	63,813,466.00	0.00	63,813,466.00	798,351.32	798,351.32	-63,015,114.68
180000 Otros Impuestos	15,410,949.78	0.00	15,410,949.78	5,080,447.83	5,080,447.83	-10,330,501.95
180100 OTROS IMPUESTOS	15,410,949.78	0.00	15,410,949.78	5,080,447.83	5,080,447.83	-10,330,501.95
180101 DE LOS IMPUESTOS ADICIONALES	15,410,949.78	0.00	15,410,949.78	5,080,447.83	5,080,447.83	-10,330,501.95
190000 Impuestos no Comprendidos en la Ley de Ingresos Vigr	0.00	11,012,024.14	11,012,024.14	5,694,912.98	5,694,912.98	5,694,912.98
190100 IMPUESTOS NO COMPRENDIDOS EN LA LEY DE INI	0.00	11,012,024.14	11,012,024.14	5,694,912.98	5,694,912.98	5,694,912.98
190101 REZAGO PREDIAL URBANO	0.00	9,000,000.00	9,000,000.00	4,094,243.70	4,094,243.70	4,094,243.70
190104 REZAGO PREDIAL RUSTICO PRODUCTIVO	0.00	1,010,930.97	1,010,930.97	1,010,930.97	1,010,930.97	1,010,930.97
190105 REZAGO PREDIAL RUSTICO IMPRODUCTIVO	0.00	0.00	0.00	38,778.69	38,778.69	38,778.69
190106 REZAGO IMPUESTO ADICIONAL PREDIAL URBANO	0.00	900,000.00	900,000.00	449,866.45	449,866.45	449,866.45
190107 REZAGO IMPUESTO ADICIONAL PREDIAL RUSTICO	0.00	101,093.17	101,093.17	101,093.17	101,093.17	101,093.17
400000 Derechos	16,509,944.02	1,000,000.00	17,509,944.02	7,264,945.88	7,264,945.88	-9,244,998.14
410000 Derechos por el Uso, Goce, Aprovechamiento o Explota	13,435,500.49	1,000,000.00	14,435,500.49	6,468,764.43	6,468,764.43	-6,966,736.06
410100 Derechos por el uso, goce, aprovechamiento o explotac	907,935.63	0.00	907,935.63	221,301.24	221,301.24	-686,634.39
410105 POR CONCESION DE LOTES DE PANTEONES	91,041.12	0.00	91,041.12	30,787.80	30,787.80	-60,253.32
410106 POR LA PRESTACION DE SERVICIOS DE MATANZA	62,136.40	0.00	62,136.40	3,206.40	3,206.40	-58,930.00
410108 MERCADOS MUNICIPALES	242,237.67	0.00	242,237.67	32,244.71	32,244.71	-209,992.96
410109 POR EL USO, CONCESION DE CASILLAS Y PISOS EI	512,520.44	0.00	512,520.44	155,062.33	155,062.33	-357,458.11
410200 POR EL USO DE PISO EN VIA PUBLICA Y SITIOS PÚ	12,527,564.86	1,000,000.00	13,527,564.86	6,247,463.19	6,247,463.19	-6,280,101.67
410201 POR EL USO DE PISO EN VIA PUBLICA Y SITIOS PÚ	2,288,768.99	1,000,000.00	3,288,768.99	2,309,839.71	2,309,839.71	21,070.72
410203 DE LOS DERECHOS POR COOPERACION PARA OBI	55,660.11	0.00	55,660.11	0.00	0.00	-55,660.11
410204 DERECHOS POR EL OTORGAMIENTO DE REVALIDA	10,183,135.76	0.00	10,183,135.76	3,937,623.48	3,937,623.48	-6,245,512.28



MUNICIPIO DE GUASAVE
ESTADO ANALITICO DE INGRESOS POR RUBRO, TIPO, CLASE, CONCEPTO
DEL 1 DE ENERO AL 31 DE MARZO DE 2021

IPT-EAIRTCC-11-2103

Rubro / Tipo / Clase / Concepto	Ingreso					Diferencia (6 = 5 - 1)
	Estimado (1)	Ampliaciones y Reducciones (2)	Modificado (3 = 1 + 2)	Devengado (4)	Recaudado (5)	
430000 Derechos por Prestación de Servicios	3,074,443.53	0.00	3,074,443.53	796,181.45	796,181.45	-2,278,262.08
430101 OBRAS PUBLICAS	1,748,451.52	0.00	1,748,451.52	409,914.14	409,914.14	-1,338,537.38
430102 PRESTACION DE SERVICIOS SANITARIOS	242,748.79	0.00	242,748.79	36,072.56	36,072.56	-206,676.23
430103 EXPEDICION DE CERTIFICADOS Y LEGALIZACION I	1,073,927.41	0.00	1,073,927.41	350,194.75	350,194.75	-723,732.66
430104 PLACAS PARA EL CONTROL DE APARATOS RECREF	9,313.81	0.00	9,313.81	0.00	0.00	-9,313.81
430105 DERECHOS POR BUSQUEDA DE INFORMACION PU	2.00	0.00	2.00	0.00	0.00	-2.00
500000 Productos	6,299,595.54	0.00	6,299,595.54	1,543,313.13	1,543,313.13	-4,756,282.41
510000 Productos	6,299,595.54	0.00	6,299,595.54	1,543,313.13	1,543,313.13	-4,756,282.41
510100 PRODUCTOS DE TIPO CORRIENTE	6,299,595.54	0.00	6,299,595.54	1,543,313.13	1,543,313.13	-4,756,282.41
510101 POR EL ARRENDAMIENTO Y VENTA DE BIENES MUI	413,984.56	0.00	413,984.56	148,791.50	148,791.50	-265,193.06
510103 DE LOS ESTABLECIMIENTOS QUE DEPENDAN DEL	2,997,736.36	0.00	2,997,736.36	913,814.18	913,814.18	-2,083,922.18
510104 RENDIMIENTOS FINANCIEROS	2,887,874.62	0.00	2,887,874.62	480,707.45	480,707.45	-2,407,167.17
600000 Aprovechamientos	39,561,881.34	-10,262,024.14	29,299,857.20	10,735,477.81	10,735,477.81	-28,826,403.53
610000 Aprovechamientos	18,289,112.56	11,010,744.64	29,299,857.20	10,735,477.81	10,735,477.81	-7,553,634.75
610100 APROVECHAMIENTOS DE TIPO CORRIENTE	18,289,112.56	11,010,744.64	29,299,857.20	10,735,477.81	10,735,477.81	-7,553,634.75
610101 MULTAS	1,103,370.32	750,000.00	1,853,370.32	1,582,196.71	1,582,196.71	-271,173.61
610102 REZAGOS	15,594,175.68	-11,012,024.14	4,582,151.54	3,067,494.48	3,067,494.48	-12,526,681.20
610104 RECARGOS FISCALES	0.00	901,849.73	901,849.73	868,681.17	868,681.17	-33,168.56
610105 GASTOS DE NOTIFICACION, EJECUCION E INSPEI	0.00	1,591,566.56	1,591,566.56	681,538.35	681,538.35	-910,028.21
610106 OTROS APROVECHAMIENTOS	1,591,566.56	18,779,352.49	20,370,919.05	4,535,567.10	4,535,567.10	-15,835,351.95
630000 Accesorios de Aprovechamientos	21,272,768.78	-21,272,768.78	0.00	0.00	0.00	21,272,768.78
630101 RECARGOS	20,370,919.05	-20,370,919.05	0.00	0.00	0.00	20,370,919.05
630102 GASTOS DE NOTIFICACIÓN, EJECUCIÓN E INSPEC	901,849.73	-901,849.73	0.00	0.00	0.00	901,849.73
800000 Participaciones, Aportaciones, Convenios, Incentiv	787,660,956.58	4,509,046.98	792,170,003.56	188,562,810.76	188,562,810.76	-599,098,145.82
810000 Participaciones	452,787,113.00	0.00	452,787,113.00	93,233,604.93	93,233,604.93	-359,553,508.07
810100 FONDO MUNICIPAL DE PARTICIPACIONES	452,787,113.00	0.00	452,787,113.00	93,233,604.93	93,233,604.93	-359,553,508.07
810101 DE LAS PARTICIPACIONES	452,787,113.00	0.00	452,787,113.00	93,233,604.93	93,233,604.93	-359,553,508.07
820000 Aportaciones	315,387,155.00	-8,491,409.44	306,895,745.56	82,273,078.34	82,273,078.34	-224,622,666.66
820100 APORTACIONES	315,387,155.00	-8,491,409.44	306,895,745.56	82,273,078.34	82,273,078.34	-224,622,666.66
820101 APORTACIONES	315,387,155.00	-8,491,409.44	306,895,745.56	82,273,078.34	82,273,078.34	-224,622,666.66
830000 Convenios	19,486,688.58	13,000,456.42	32,487,145.00	13,056,127.49	13,056,127.49	-19,430,561.09
830100 CONVENIOS	19,486,675.58	457.42	19,487,133.00	56,127.49	56,127.49	-19,430,561.09
830101 ZOFEMAT	389,963.34	0.00	389,963.34	55,670.07	55,670.07	-334,293.27
830102 MULTAS ADMINISTRATIVAS FEDERALES NO FISCAL	153,000.00	-3.34	152,996.66	0.00	0.00	-153,000.00
830103 CAPUFE	18,943,708.24	460.76	18,944,169.00	457.42	457.42	-18,943,250.82
830106 PROGRAMA JORNALEROS AGRICOLAS	1.00	0.00	1.00	0.00	0.00	-1.00




MUNICIPIO DE GUASAVE
ESTADO ANALITICO DE INGRESOS POR RUBRO, TIPO, CLASE, CONCEPTO
DEL 1 DE ENERO AL 31 DE MARZO DE 2021

IPT-EAIRTCC-11-2103

Rubro / Tipo / Clase / Concepto	Ingreso					Diferencia (6 = 5 - 1)
	Estimado (1)	Ampliaciones y Reducciones (2)	Modificado (3 = 1 + 2)	Devengado (4)	Recaudado (5)	
830107 PROGRAMA RESCATE DE ESPACIOS PUBLICOS	1.00	0.00	1.00	0.00	0.00	-1.00
830108 PROGRAMA HABITAT	1.00	0.00	1.00	0.00	0.00	-1.00
830109 PROGRAMAMIGRANTES 3X1	1.00	0.00	1.00	0.00	0.00	-1.00
830201 PROGRAMA DE DESARROLLO DE ZONAS PRIORIT/A	1.00	0.00	1.00	0.00	0.00	-1.00
830202 PROGRAMA EMPLEO TEMPORAL	1.00	0.00	1.00	0.00	0.00	-1.00
830203 PROGRAMA DE COMISION NACIONAL DEL DEPORT	1.00	0.00	1.00	0.00	0.00	-1.00
830204 CONACULTA	1.00	0.00	1.00	0.00	0.00	-1.00
830205 DESARROLLO REGIONAL	1.00	0.00	1.00	0.00	0.00	-1.00
830207 CONACYT	1.00	0.00	1.00	0.00	0.00	-1.00
830208 FONHAPO	1.00	0.00	1.00	0.00	0.00	-1.00
830209 RED FOSIN	1.00	0.00	1.00	0.00	0.00	-1.00
830301 CONTINGENCIAS ECONOMICAS	1.00	0.00	1.00	0.00	0.00	-1.00
830302 FONDO DE CULTURA 2015	1.00	0.00	1.00	0.00	0.00	-1.00
830303 FONDO DE INFRAESTRUCTURA DEPORTIVA 2015	1.00	0.00	1.00	0.00	0.00	-1.00
830309 FORTALECE	1.00	0.00	1.00	0.00	0.00	-1.00
830400 PROGRAMA MUNICIPAL DE ORDENAMIENTO TERR	1.00	12,999,999.00	13,000,000.00	13,000,000.00	13,000,000.00	12,999,999.00
830401 FORTALECIMIENTO FINANCIERO	1.00	12,999,999.00	13,000,000.00	13,000,000.00	13,000,000.00	12,999,999.00
900000 Transferencias, Asignaciones, Subsidios y Subvenc	1.00	0.00	1.00	0.00	0.00	-1.00
930000 Subsidios y Subvenciones	1.00	0.00	1.00	0.00	0.00	-1.00
930101 SUBSIDIO PARA LA SEGURIDAD PUBLICA DE LOS N	1.00	0.00	1.00	0.00	0.00	-1.00
000000 Ingresos Derivados de Financiamientos	2.00	40,760,431.47	40,760,433.47	0.00	0.00	-2.00
010000 Endeudamiento Interno	2.00	0.00	2.00	0.00	0.00	-2.00
010100 INGRESOS EXTRAORDINARIOS	2.00	0.00	2.00	0.00	0.00	-2.00
010101 INGRESO POR FINANCIAMIENTO	2.00	0.00	2.00	0.00	0.00	-2.00
030101 REMANENTES EJERCICIOS ANTERIORES (PR)	0.00	40,760,431.47	40,760,431.47	0.00	0.00	0.00
Total	977,881,382.19	48,019,478.45	1,025,900,860.64	248,263,065.48	248,263,065.48	0.00

Ingresos excedentes

Bajo protesta de decir verdad declaramos que los Estados Financieros y sus Notas, son razonablemente correctos y son responsabilidad del emisor



MUNICIPIO DE GUASAVE
ESTADO ANALITICO DE INGRESOS POR RUBRO, TIPO, CLASE, CONCEPTO
DEL 1 DE ENERO AL 31 DE MARZO DE 2021

IPT-EAIRTCC-11-2103

Rubro / Tipo / Clase / Concepto	Ingreso					Diferencia (6 = 5 - 1)
	Estimado (1)	Ampliaciones y Reducciones (2)	Modificado (3 = 1 + 2)	Devengado (4)	Recaudado (5)	

C. EVANGELINA LLANES CARREON
EVANGELINA LLANES
 PRESIDENTE MUNICIPAL

C. JOEL QUINTERO CASTAÑEDA

 TESORERO MUNICIPAL

C. GERARDO AYALA LEON

 RECAUDADOR