
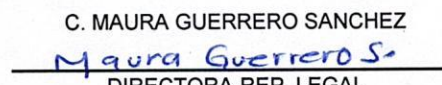
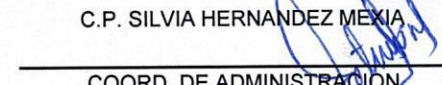


CONCEPTO	2020	2019
<b>Flujos de Efectivo de las Actividades de Operación</b>		
<b>Origen</b>	<b>3,755,737.88</b>	<b>15,534,637.32</b>
Impuestos	0.00	0.00
Cuotas y Aportaciones de Seguridad Social	0.00	0.00
Contribuciones de mejoras	0.00	0.00
Derechos	0.00	0.00
Productos	0.00	0.00
Aprovechamientos	0.00	0.00
Ingresos por Venta de Bienes y Prestación de Servicios	299,932.50	1,289,820.50
Participaciones, Aportaciones, Convenios, Incentivos Derivados de la Colaboración Fiscal y Fondos Distintos de Aportaciones	0.00	0.00
Transferencias, Asignaciones, Subsidios y Subvenciones, y Pensiones y Jubilaciones	3,455,805.38	14,244,816.82
Otros Orígenes de Operación	0.00	0.00
<b>Aplicación</b>	<b>3,069,174.10</b>	<b>12,350,678.48</b>
Servicios Personales	2,242,885.58	9,653,028.19
Materiales y Suministros	265,576.45	1,219,648.61
Servicios Generales	205,422.40	929,732.90
Transferencias Internas y Asignaciones al Sector Público	0.00	0.00
Transferencias al resto del Sector Público	249,960.00	203,550.00
Subsidios y Subvenciones	0.00	0.00
Ayudas Sociales	105,329.67	344,718.78
Pensiones y Jubilaciones	0.00	0.00
Transferencias a Fideicomisos, Mandatos y Contratos Análogos	0.00	0.00
Transferencias a la Seguridad Social	0.00	0.00
Donativos	0.00	0.00
Transferencias al Exterior	0.00	0.00
Participaciones	0.00	0.00
Aportaciones	0.00	0.00
Convenios	0.00	0.00
Otras Aplicaciones de Operación	0.00	0.00
<b>Flujos netos de Efectivo por Actividades de Operación</b>	<b>686,563.78</b>	<b>3,183,958.84</b>
<b>Flujos de Efectivo de las Actividades de Inversión</b>		
<b>Origen</b>	<b>3,183,958.84</b>	<b>5,860,697.08</b>
Bienes Inmuebles, Infraestructura y Construcciones en Proceso	0.00	0.00
Bienes Muebles	0.00	0.00
Otros Orígenes de Inversión	3,183,958.84	5,860,697.08
<b>Aplicación</b>	<b>3,684,788.84</b>	<b>5,207,036.49</b>
Bienes Inmuebles, Infraestructura y Construcciones en Proceso	0.00	0.00
Bienes Muebles	500,830.00	96,109.01
Otras Aplicaciones de Inversión	3,183,958.84	5,110,927.48
<b>Flujos netos de Efectivo por Actividades de Inversión</b>	<b>-500,830.00</b>	<b>653,660.59</b>
<b>Flujo de Efectivo de las Actividades de Financiamiento</b>		
<b>Origen</b>	<b>5,291,468.16</b>	<b>18,463,404.00</b>
Endeudamiento Neto	0.00	0.00
Interno	0.00	0.00
Externo	0.00	0.00
Otros Orígenes de Financiamiento	5,291,468.16	18,463,404.00
<b>Aplicación</b>	<b>5,752,997.08</b>	<b>20,785,077.84</b>
Servicios de la Deuda	0.00	0.00
Interno	0.00	0.00
Externo	0.00	0.00
Otras Aplicaciones de Financiamiento	5,752,997.08	20,785,077.84
<b>Flujos Netos de Efectivo por Actividades de Financiamiento</b>	<b>-461,528.92</b>	<b>-2,321,673.84</b>
<b>Incremento/Disminución Neta en el Efectivo y Equivalentes al Efectivo</b>	<b>-275,795.14</b>	<b>1,515,945.59</b>
Efectivo y Equivalentes al Efectivo al Inicio del Ejercicio		
Efectivo y Equivalentes al Efectivo al Final del Ejercicio		
Diferencia Balanza - Flujo		
Bajo protesta de decir verdad declaramos que los Estados Financieros y sus Notas, son razonablemente correctos y son responsabilidad del emisor		
C.P. JACOBO LUQUE LOREDO 	C. MAURA GUERRERO SANCHEZ 	C.P. SILVIA HERNANDEZ MEXIA 
CONTADOR	DIRECTORA-REP. LEGAL	COORD. DE ADMINISTRACION