


MUNICIPIO DE GUASAVE
ESTADO ANALITICO DEL EJERCICIO DEL PRESUPUESTO DE EGRESOS
CLASIFICACION ADMINISTRATIVA
DEL 1 DE ENERO AL 31 DE DICIEMBRE DE 2020

IPT-EAEFECA-12-2012

Concepto	Egresos						Subejercicio
	Aprobado	Ampliaciones/ (Reducciones)	Modificado	Devengado	Pagado		
	(1)	(2)	3 = (1 + 2)	(4)	(5)	6 = (3 - 4)	
3300-ALUMBRADO PUBLICO	23,973,468.23	-	23,973,468.23	23,768,038.93	23,748,418.37	205,429.30	
912-APLICACION FONDO DE APORTACIONES PARA EL FORTALECIMIENTO MUNICIPAL	208,518,000.00	172,474.00	208,690,474.00	207,920,066.83	205,849,624.26	770,407.17	
911-APLICACION FONDO DE APORTACIONES PARA LA INFRAESTRUCTURA SOCIAL MUNICIPAL	117,337,000.00	-4,387,530.54	112,949,469.46	112,875,494.65	97,490,575.99	73,974.81	
3400-ASEO Y LIMPIA	34,044,527.59	27,987,800.00	62,032,327.59	21,387,203.62	17,637,478.34	40,645,123.97	
5103-BRIGADAS MEDICAS	62,100.00	-	62,100.00	5,900.00	5,900.00	56,200.00	
916-CAPUFE	-	19,656,420.91	19,656,420.91	10,859,533.44	3,069,076.49	8,796,887.47	
5104-CATARATAS	51,600.00	-	51,600.00	-	-	51,600.00	
4001-CONSTRUCCIONES	75,993,610.35	-75,603,630.01	389,980.34	-	-	389,980.34	
5101-CONSULTAS MEDICAS	25,000.00	-	25,000.00	2,784.00	2,784.00	22,216.00	
6300-DESARROLLO ECONOMICO	5,471,620.13	-893,145.97	4,578,474.16	3,728,147.84	3,686,032.99	850,326.32	
5102-DESCACHARRIZACION	148,500.00	-	148,500.00	94,848.38	94,848.38	53,651.62	
1000-DEUDA PÚBLICA	8,702,546.87	35,827,273.58	44,529,820.45	-	-	44,529,820.45	
1000-DIR. DE SEGURIDAD PUBLICA	-	1,177,301.44	1,177,301.44	1,099,064.14	-42,570.73	78,237.30	
5100-DIR. SALUD Y BIENESTAR SOCIAL	16,183,796.69	-677,036.79	15,506,759.90	13,898,042.88	13,723,719.80	1,608,717.02	
1000-DIR. GRAL OBRAS PÚBLICAS	17,913,647.75	1,089,006.87	19,002,654.62	17,586,377.86	17,482,801.52	1,416,276.76	
6100-DIRECCION DE EDUCACION Y CULTURA	8,758,785.46	1,217,230.91	9,976,016.37	8,484,925.88	8,208,984.72	1,491,090.49	
1400-DIRECCION DE EGRESOS	12,244,975.42	80,404.14	12,325,379.56	10,495,047.69	10,300,942.72	1,830,331.87	
1300-DIRECCION DE INGRESOS	7,817,699.11	353,372.23	8,171,071.34	8,079,051.97	7,966,350.75	92,019.37	
2000-DIRECCION DE OBRAS PÚBLICAS	34,742,747.75	3,900,355.79	38,643,103.54	37,925,550.53	36,470,954.69	717,553.01	
3000-DIRECCION DE SERVICIOS PÚBLICOS	107,254,480.37	-14,310,731.07	92,943,749.30	92,755,896.13	83,944,324.94	187,853.17	
6000-DIRECCION PLANEACION Y DESARROLLO SOCIAL	12,176,206.65	1,706,039.75	13,882,246.40	13,839,556.73	13,592,132.18	42,689.67	
5105-ESCUELA SALUDABLE	7,700.00	-	7,700.00	-	-	7,700.00	
5106-ESTERILIZACION	29,166.67	-	29,166.67	-	-	29,166.67	
5107-EVENTOS ESPECIALES	20,000.00	-	20,000.00	-	-	20,000.00	
5108-FERIA DE LA SALUD	55,000.00	-	55,000.00	-	-	55,000.00	
9000-FINANCIAMIENTO A PARTIDOS POLÍTICOS	612,001.00	21,912.00	633,913.00	405,356.40	194,477.00	228,556.60	
951-FORTASEG	-	10,983,455.00	10,983,455.00	10,825,744.76	10,594,753.96	157,710.24	
951-FORTASEG MUNICIPAL	-	2,196,691.01	2,196,691.01	2,166,106.75	2,166,106.75	30,584.26	
5109-FUMIGACION	312,000.00	3,241,948.64	3,553,948.64	3,467,435.86	3,451,459.51	86,512.78	
1000-GASTOS ADMINISTRATIVOS	12,624,966.23	310,717.00	12,935,683.23	10,671,320.24	10,671,320.24	2,264,362.99	
909-IMPUESTO PREDIAL RUSTICO	-	92,173,915.67	92,173,915.67	58,342,837.10	48,394,293.22	33,831,078.57	
5110-INSPECCIONES SANITARIAS	20,199.96	-	20,199.96	-	-	20,199.96	



MUNICIPIO DE GUASAVE
ESTADO ANALITICO DEL EJERCICIO DEL PRESUPUESTO DE EGRESOS
CLASIFICACION ADMINISTRATIVA
DEL 1 DE ENERO AL 31 DE DICIEMBRE DE 2020

IPT-EAEPECA-12-2012

Concepto	Egresos					Subejercicio 6 = (3 - 4)
	Aprobado	Ampliaciones/ (Reducciones)	Modificado	Devengado	Pagado	
	(1)	(2)	3 = (1 + 2)	(4)	(5)	
914-INVERSION ESTATAL	-	3,147,372.75	3,147,372.75	3,147,148.44	3,146,304.61	224.31
3600-MANTENIMIENTO DE CALLES	2,492,377.98	-	2,492,377.98	2,404,106.96	2,220,502.85	88,271.02
5111-MARATON DE MEDICAMENTOS	10,000.00	-	10,000.00	-	-	10,000.00
910-OBRA PUBLICA DIRECTA	-	2,456,799.00	2,456,799.00	1,618,254.25	1,618,254.25	838,544.75
5000-OFFICIALIA MAYOR	120,715,021.69	5,307,223.74	126,022,245.43	124,778,016.94	121,993,783.38	1,244,228.49
2505-ORGANO INTERNO DE CONTROL	5,834,964.13	239,071.88	6,074,036.01	5,481,898.32	5,419,314.24	592,137.69
3500-PARQUES Y JARDINES	1,092,601.26	1,250.00	1,093,851.26	1,088,999.74	1,087,754.74	4,851.52
5112-PLATICAS INFORMATIVAS	71,666.67	-	71,666.67	-	-	71,666.67
2000-PRESIDENCIA MUNICIPAL	20,697,278.78	-308,187.00	20,389,091.78	15,530,501.81	14,618,327.59	4,858,589.97
5301-QUEJAS	77,800.00	-	77,800.00	-	-	77,800.00
1000-REGIDORES	14,000,000.00	-192,651.08	13,807,348.92	11,991,702.85	11,872,304.37	1,815,646.07
5302-REVISION DE MERETRICES	30,333.33	-	30,333.33	-	-	30,333.33
3000-SECRETARIA DEL H. AYUNTAMIENTO	17,611,432.09	172,232.07	17,783,664.16	17,494,584.25	17,138,562.49	289,079.91
3202-SINDICATURA DE ADOLFO RUIZ CORTINES	1,985,145.48	46,121.97	2,031,267.45	1,782,216.83	1,773,285.99	249,050.62
3209-SINDICATURA DE BAMOA	1,975,821.94	1,824.48	1,977,646.42	1,566,564.76	1,539,565.87	411,081.66
3203-SINDICATURA DE BENITO JUAREZ	2,935,644.05	81,617.66	3,017,261.71	2,777,468.61	2,762,574.56	239,793.10
3212-SINDICATURA DE ESTACION BAMOA	1,782,046.05	-110,475.94	1,671,570.11	1,366,172.90	1,357,306.59	305,397.21
3201-SINDICATURA DE JUAN JOSE RIOS	4,696,228.01	255,409.75	4,951,637.76	4,946,573.51	4,894,877.91	5,064.25
3211-SINDICATURA DE LA BRECHA	1,436,363.35	23,975.29	1,460,338.64	1,115,890.63	1,076,869.24	344,448.01
3204-SINDICATURA DE LA TRINIDAD	1,490,757.49	-136,064.36	1,354,693.13	1,217,015.77	1,208,855.89	137,677.36
3206-SINDICATURA DE LEON FONSECA	2,153,121.02	42,227.38	2,195,348.40	1,755,740.72	1,747,702.55	439,607.68
3208-SINDICATURA DE NIO	1,705,850.83	40,781.36	1,746,632.19	1,407,052.20	1,398,003.53	339,579.99
3210-SINDICATURA DE SAN RAFAEL	1,063,359.45	13,980.66	1,077,340.11	750,486.26	741,532.71	326,853.85
3205-SINDICATURA DE TAMAZULA	2,363,613.76	-37,779.67	2,325,834.09	2,098,807.90	2,080,917.02	227,026.19
3207-SINDICATURA EL BURRION	2,306,644.80	28,257.26	2,334,902.06	1,996,664.44	1,984,873.51	338,237.62
2500-SINDICO PROCURADOR	5,331,436.62	504,649.13	5,836,085.75	5,090,435.87	5,019,011.60	745,649.88
1000-SUBSIDIOS Y TRANSFERENCIAS	51,707,448.05	-	51,707,448.05	38,123,777.12	14,443,392.79	13,583,670.93
1000-TESORERIA MUNICIPAL	12,581,606.82	3,498,729.15	16,080,335.97	15,061,056.87	13,877,195.32	1,019,279.10
TOTAL DEL GASTO	983,249,909.88	121,300,610.04	1,104,550,519.92	935,275,470.56	853,725,863.69	169,275,049.36




MUNICIPIO DE GUASAVE
ESTADO ANALITICO DEL EJERCICIO DEL PRESUPUESTO DE EGRESOS
CLASIFICACION ADMINISTRATIVA
DEL 1 DE ENERO AL 31 DE DICIEMBRE DE 2020

IPT-EAEPECA-12-2012

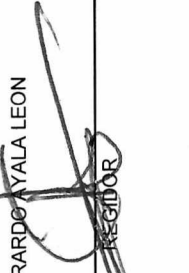
Concepto	Egresos					
	Aprobado (1)	Ampliaciones/ (Reducciones) (2)	Modificado 3 = (1 + 2)	Devengado (4)	Pagado (5)	Subejercicio 6 = (3 - 4)
Entidades Paraestatales y Fideicomisos No Empresariales y No Financieros	-	-	-	-	-	-
Instituciones Públicas de la Seguridad Social	-	-	-	-	-	-
Entidades Paraestatales Empresariales No Financieras con Participación Estatal Mayoritaria	-	-	-	-	-	-
Fideicomisos Empresariales No Financieros con Participación Estatal Mayoritaria	-	-	-	-	-	-
Entidades Paraestatales Empresariales Financieras Monetarias con Participación Estatal Mayoritaria	-	-	-	-	-	-
Entidades Paraestatales Empresariales Financieras No Monetarias con Participación Estatal Mayoritaria	-	-	-	-	-	-
Fideicomisos Financieros Públicos con Participación Estatal Mayoritaria	-	-	-	-	-	-
TOTAL DEL GASTO	0.00	0.00	0.00	0.00	0.00	0.00

Bajo protesta de decir verdad declaramos que los Estados Financieros y sus Notas, son razonablemente correctos y son responsabilidad del emisor

C. MARIA AURELIA LEAL LOPEZ

 PRESIDENTE MUNICIPAL

C. JOEL QUINTERO CASTAÑEDA

 TESORERO MUNICIPAL

C. GERARDO AYALA LEON

 REGIDOR