




**MUNICIPIO DE GUASAVE**  
**ESTADO ANALITICO DEL EJERCICIO DEL PRESUPUESTO DE EGRESOS**  
**CLASIFICACION POR OBJETO DEL GASTO (CAPITULO - CONCEPTO)**  
**DEL 1 DE ENERO AL 30 DE JUNIO DE 2020**

IPT-EAEOG-14-2006


Concepto	Egresos						Subejercicio
	Aprobado	Ampliaciones/ (Reducciones)	Modificado	Devengado	Pagado		
	(1)	(2)	3 = (1 + 2)	(4)	(5)	6 = (3 - 4)	
<b>SERVICIOS PERSONALES</b>	<b>449,719,214.76</b>	<b>2,389,091.01</b>	<b>452,108,305.77</b>	<b>226,955,221.16</b>	<b>198,680,465.34</b>	<b>225,153,084.61</b>	
REMUNERACIONES AL PERSONAL DE CARÁCTER PERMANENTE	100,219,219.54	1,166,691.00	101,385,910.54	54,925,076.25	54,925,076.25	46,460,834.29	
REMUNERACIONES AL PERSONAL DE CARÁCTER TRANSITORIO	35,698,622.00	100,000.00	35,798,622.00	19,211,225.52	19,211,225.52	16,587,396.48	
REMUNERACIONES ADICIONALES Y ESPECIALES	63,423,726.58	1,086,922.59	64,510,649.17	33,910,672.79	14,469,943.43	30,599,976.38	
SEGURIDAD SOCIAL	31,557,776.39	295,681.81	31,853,458.20	13,791,089.59	13,721,509.47	18,062,368.61	
OTRAS PRESTACIONES SOCIALES Y ECONÓMICAS	212,919,870.25	923,004.87	213,842,875.12	105,117,157.01	96,352,710.67	108,725,718.11	
PREVISIONES	5,900,000.00	-1,183,209.26	4,716,790.74	0.00	0.00	4,716,790.74	
PAGO DE ESTÍMULOS A SERVIDORES PÚBLICOS	0.00	0.00	0.00	0.00	0.00	0.00	
<b>MATERIALES Y SUMINISTROS</b>	<b>50,464,683.57</b>	<b>9,886,942.10</b>	<b>60,351,625.67</b>	<b>33,377,529.33</b>	<b>28,989,727.04</b>	<b>26,974,096.34</b>	
MATERIALES DE ADMINISTRACIÓN, EMISIÓN DE DOCUMENTOS Y ARTÍCULOS OFICIALES	2,077,164.99	410,371.76	2,487,536.75	1,142,438.64	905,620.17	1,345,098.11	
ALIMENTOS Y UTENSILIOS	566,531.99	44,040.60	610,572.59	346,770.69	343,770.69	263,801.90	
MATERIAS PRIMAS Y MATERIALES DE PRODUCCIÓN Y COMERCIALIZACIÓN	326,317.57	-116,132.80	210,184.77	8,377.20	8,377.20	201,807.57	
MATERIALES Y ARTÍCULOS DE CONSTRUCCIÓN Y DE REPARACIÓN	2,000.00	4,060.00	6,060.00	0.00	0.00	6,060.00	
PRODUCTOS QUÍMICOS, FARMACÉUTICOS Y DE LABORATORIO	2,551,600.00	299,094.02	2,850,694.02	2,478,151.24	2,353,055.04	372,542.78	
COMBUSTIBLES, LUBRICANTES Y ADITIVOS	37,511,289.72	1,726,114.40	39,237,404.12	20,616,178.78	17,957,436.54	18,621,225.34	
VESTUARIO, BLANCOS, PRENDAS DE PROTECCIÓN Y ARTÍCULOS DEPORTIVOS	328,120.80	5,046,160.61	5,374,281.41	1,367,686.41	872,726.00	4,006,595.00	
MATERIALES Y SUMINISTROS PARA SEGURIDAD	0.00	1,041,198.00	1,041,198.00	862,311.52	862,311.52	178,886.48	
HERRAMIENTAS, REFACCIONES Y ACCESORIOS MENORES	7,101,658.50	1,432,035.51	8,533,694.01	6,555,614.85	5,686,429.88	1,978,079.16	
<b>SERVICIOS GENERALES</b>	<b>180,775,408.48</b>	<b>-59,662.14</b>	<b>180,715,746.34</b>	<b>60,950,812.36</b>	<b>54,305,167.45</b>	<b>119,764,933.98</b>	
SERVICIOS BÁSICOS	66,492,012.98	-1,501,751.00	64,990,261.98	29,515,705.18	26,456,637.74	35,474,556.80	
SERVICIOS DE ARRENDAMIENTO	9,887,100.00	2,896,090.00	12,783,190.00	7,786,485.21	6,587,260.48	4,996,704.79	
SERVICIOS PROFESIONALES, CIENTÍFICOS, TÉCNICOS Y OTROS SERVICIOS	5,699,580.08	1,685,834.43	7,385,414.51	2,601,899.60	1,744,334.00	4,783,514.91	
SERVICIOS FINANCIEROS, BANCARIOS Y COMERCIALES	2,212,520.09	1,222,928.53	3,435,448.62	1,133,907.55	1,133,907.55	2,301,541.07	
SERVICIOS DE INSTALACIÓN, REPARACIÓN, MANTENIMIENTO Y CONSERVACIÓN	75,583,908.27	-9,395,154.00	66,188,754.27	7,385,117.78	6,313,454.64	58,803,636.49	



**MUNICIPIO DE GUASAVE**  
**ESTADO ANALITICO DEL EJERCICIO DEL PRESUPUESTO DE EGRESOS**  
**CLASIFICACION POR OBJETO DEL GASTO (CAPITULO - CONCEPTO)**  
**DEL 1 DE ENERO AL 30 DE JUNIO DE 2020**

IPT-EAPEPOGCC-14-2006


Concepto	Egresos						Subejercicio 6 = ( 3 + 4 )
	Aprobado (1)	Ampliaciones/ (Reducciones) (2)	Modificado 3 = (1 + 2)	Devengado (4)	Pagado (5)		
SERVICIOS DE COMUNICACIÓN SOCIAL Y PUBLICIDAD	1,411,769.19	142,522.37	1,554,291.56	1,099,161.25	735,249.25	455,130.31	
SERVICIOS DE TRASLADO Y VIÁTICOS	1,857,462.19	106,250.00	1,963,712.19	1,055,416.13	994,696.13	908,296.06	
SERVICIOS OFICIALES	9,057,385.68	-478,836.47	8,578,549.21	3,331,265.66	3,297,773.66	5,247,283.55	
OTROS SERVICIOS GENERALES	8,573,670.00	5,262,454.00	13,836,124.00	7,041,854.00	7,041,854.00	6,794,270.00	
<b>TRANSFERENCIAS, ASIGNACIONES, SUBSIDIOS Y OTRAS AYUDAS</b>	<b>65,622,759.49</b>	<b>384,512.00</b>	<b>66,007,271.49</b>	<b>20,556,911.07</b>	<b>7,174,082.58</b>	<b>45,450,360.42</b>	
TRANSFERENCIAS INTERNAS Y ASIGNACIONES AL SECTOR PÚBLICO	53,979,449.05	-67,488.00	53,911,961.05	18,782,392.33	5,418,763.84	35,129,568.72	
TRANSFERENCIAS AL RESTO DEL SECTOR PÚBLICO	8,119,966.23	0.00	8,119,966.23	1,664,248.73	1,664,248.73	6,455,717.50	
SUBSIDIOS Y SUBVENCIONES	500,000.00	0.00	500,000.00	0.00	0.00	500,000.00	
AYUDAS SOCIALES	3,023,344.21	452,000.00	3,475,344.21	110,270.01	91,070.01	3,365,074.20	
PENSIONES Y JUBILACIONES	0.00	0.00	0.00	0.00	0.00	0.00	
TRANSFERENCIAS A FIDEICOMISOS, MANDATOS Y OTROS ANÁLOGOS	0.00	0.00	0.00	0.00	0.00	0.00	
TRANSFERENCIAS A LA SEGURIDAD SOCIAL	0.00	0.00	0.00	0.00	0.00	0.00	
DONATIVOS	0.00	0.00	0.00	0.00	0.00	0.00	
TRANSFERENCIAS AL EXTERIOR	0.00	0.00	0.00	0.00	0.00	0.00	
<b>BIENES MUEBLES, INMUEBLES E INTANGIBLES</b>	<b>5,463,985.96</b>	<b>18,812,988.33</b>	<b>24,276,974.29</b>	<b>16,328,354.97</b>	<b>16,229,483.99</b>	<b>7,948,619.32</b>	
MOBILIARIO Y EQUIPO DE ADMINISTRACIÓN	89,635.35	1,619,950.00	1,709,585.35	720,861.57	643,590.58	988,723.78	
MOBILIARIO Y EQUIPO EDUCACIONAL Y RECREATIVO	74,350.61	32,900.00	107,250.61	97,298.54	75,698.55	9,952.07	
EQUIPO E INSTRUMENTAL MÉDICO Y DE LABORATORIO	0.00	32,000.00	32,000.00	0.00	0.00	32,000.00	
VEHÍCULOS Y EQUIPO DE TRANSPORTE	4,750,000.00	15,260,654.07	20,010,654.07	13,999,171.03	13,999,171.03	6,011,483.04	
EQUIPO DE DEFENSA Y SEGURIDAD	0.00	574,000.00	574,000.00	0.00	0.00	574,000.00	
MAQUINARIA, OTROS EQUIPOS Y HERRAMIENTAS	550,000.00	1,293,484.26	1,843,484.26	1,511,023.83	1,511,023.83	332,460.43	
ACTIVOS BIOLÓGICOS	0.00	0.00	0.00	0.00	0.00	0.00	
BIENES INMUEBLES	0.00	0.00	0.00	0.00	0.00	0.00	
ACTIVOS INTANGIBLES	0.00	0.00	0.00	0.00	0.00	0.00	



**MUNICIPIO DE GUASAVE**  
**ESTADO ANALITICO DEL EJERCICIO DEL PRESUPUESTO DE EGRESOS**  
**CLASIFICACION POR OBJETO DEL GASTO (CAPITULO - CONCEPTO)**  
**DEL 1 DE ENERO AL 30 DE JUNIO DE 2020**

IPT-EAEPGCGC-14-2006

Concepto	Egresos					Subejercicio 6 = (3 - 4)
	Aprobado (1)	Ampliaciones/ (Reducciones) (2)	Modificado 3 = (1 + 2)	Devengado (4)	Pagado (5)	
<b>INVERSIÓN PÚBLICA</b>	<b>194,218,110.35</b>	<b>16,084,646.42</b>	<b>210,302,756.77</b>	<b>9,521,869.53</b>	<b>8,416,627.94</b>	<b>200,780,887.24</b>
OBRA PÚBLICA EN BIENES DE DOMINIO PÚBLICO	193,330,610.35	16,087,646.42	209,418,256.77	9,521,869.53	8,416,627.94	199,896,387.24
OBRA PÚBLICA EN BIENES PROPIOS	0.00	0.00	0.00	0.00	0.00	0.00
PROYECTOS PRODUCTIVOS Y ACCIONES DE FOMENTO	887,500.00	-3,000.00	884,500.00	0.00	0.00	884,500.00
<b>INVERSIÓN FINANCIERAS Y OTRAS PROVISIONES</b>	<b>0.00</b>	<b>0.00</b>	<b>0.00</b>	<b>0.00</b>	<b>0.00</b>	<b>0.00</b>
INVERSIONES PARA EL FOMENTO DE ACTIVIDADES PRODUCTIVAS	0.00	0.00	0.00	0.00	0.00	0.00
ACCIONES Y PARTICIPACIONES DE CAPITAL	0.00	0.00	0.00	0.00	0.00	0.00
COMPRA DE TÍTULOS Y VALORES	0.00	0.00	0.00	0.00	0.00	0.00
CONCESIÓN DE PRÉSTAMOS	0.00	0.00	0.00	0.00	0.00	0.00
INVERSIONES EN FIDEICOMISOS, MANDATOS Y OTROS ANÁLOGOS	0.00	0.00	0.00	0.00	0.00	0.00
OTRAS INVERSIONES FINANCIERAS	0.00	0.00	0.00	0.00	0.00	0.00
PROVISIONES PARA CONTINGENCIAS Y OTRAS EROGACIONES ESPECIALES	0.00	0.00	0.00	0.00	0.00	0.00
<b>PARTICIPACIONES Y APORTACIONES</b>	<b>0.00</b>	<b>0.00</b>	<b>0.00</b>	<b>0.00</b>	<b>0.00</b>	<b>0.00</b>
PARTICIPACIONES	0.00	0.00	0.00	0.00	0.00	0.00
APORTACIONES	0.00	0.00	0.00	0.00	0.00	0.00
CONVENIOS	0.00	0.00	0.00	0.00	0.00	0.00
<b>DEUDA PÚBLICA</b>	<b>36,985,747.27</b>	<b>2,585,307.23</b>	<b>39,571,054.50</b>	<b>9,293,893.65</b>	<b>9,293,893.65</b>	<b>30,277,160.85</b>
AMORTIZACIÓN DE LA DEUDA PÚBLICA	8,702,546.87	2,585,307.23	11,287,854.10	0.00	0.00	11,287,854.10
INTERESES DE LA DEUDA PÚBLICA	28,283,200.40	0.00	28,283,200.40	9,293,893.65	9,293,893.65	18,989,306.75
COMISIONES DE LA DEUDA PÚBLICA	0.00	0.00	0.00	0.00	0.00	0.00
GASTOS DE LA DEUDA PÚBLICA	0.00	0.00	0.00	0.00	0.00	0.00
COSTO POR COBERTURAS	0.00	0.00	0.00	0.00	0.00	0.00
APOYOS FINANCIEROS	0.00	0.00	0.00	0.00	0.00	0.00
ADEUDOS DE EJERCICIOS FISCALES ANTERIORES (ADEFAS)	0.00	0.00	0.00	0.00	0.00	0.00



**MUNICIPIO DE GUASAVE**  
**ESTADO ANALITICO DEL EJERCICIO DEL PRESUPUESTO DE EGRESOS**  
**CLASIFICACION POR OBJETO DEL GASTO (CAPITULO - CONCEPTO)**  
**DEL 1 DE ENERO AL 30 DE JUNIO DE 2020**

IPT-EAFPEOGCC-14-2006

Concepto	Egresos					Subejercicio
	Aprobado (1)	Ampliaciones/ (Reducciones) (2)	Modificado 3 = (1 + 2)	Devengado (4)	Pagado (5)	
			3 = (1 + 2)	(4)	(5)	6 = (3 + 4)

**TOTAL DEL GASTO**

983,249,909.88

1,033,333,734.83

323,089,447.99

50,083,824.95

376,984,592.07

656,349,142.76

Bajo protesta de decir verdad declaramos que los Estados Financieros y sus Notas, son razonablemente correctos y son responsabilidad del emisor

C. MARIA AURELIA IERLANDO PEZ

C. JOEL QUINTERO CASTAÑEDA

C. GERARDO AYAZA LEON

\_\_\_\_\_  
PRESIDENTE MUNICIPAL

\_\_\_\_\_  
TESORERO MUNICIPAL

\_\_\_\_\_  
REGIDOR