

MUNICIPIO DE GUASAVE
INDICADORES DE RESULTADOS POR PROGRAMA PRESUPUESTARIO
DEL 1 DE ENERO AL 31 DE DICIEMBRE DE 2019

IPG-IR-21-1912


Categoría Programática	F	SF	PP	Indicador	Nivel	Tipo	Dimensión Medir	Unidad de Medida	Aprobada	Modificada	Alcanzada	Metas		Presupuesto (Pesos)									
												Porcentaje de cumplimiento AIC/Aprob	AIC/Modif	Devenido/Aprob	Devenido/Modif	Modificado	Devenido/Aprob	Devenido/Modif	Porcentaje de Pagado				
1 DESARROLLO ECONÓMICO																							
0	1			Tasa de desocupación de la población económicamente activa al cierre del periodo	FIN	ESTATEGICO	EFICACIA	PORCENTAJE	3.20	3.20	0.00	0.00	0.00	0.00	4,103,244.65	4,971,706.57	3,989,959.13	3,950,531.29	0.97	1.25	0.96	0.79	
0	1			Porcentaje de población del municipio con empleo	PROPOSITO	ESTATEGICO	EFICIENCIA	PORCENTAJE	14.76	14.76	0.00	0.00	0.00	0.00									
0	1			Cambio porcentual de empleos formales registrados	COMPONENTES	ESTATEGICO	EFICACIA	PORCENTAJE	13.63	13.63	0.00	0.00	0.00	0.00									
0	1			Variación porcentual del empleo turístico	COMPONENTES	ESTATEGICO	EFICACIA	PORCENTAJE	2.50	2.50	0.00	0.00	0.00	0.00									
0	1			Porcentaje de cambio de las empresas beneficiadas con apoyos a través de RED FOSIN	ACTIVIDADES	GESTION	EFICACIA	PORCENTAJE	2.48	2.48	0.00	0.00	0.00	0.00									
0	1			Porcentaje de cambio de las gestiones ejecutadas en la Unidad rápida de gestión empresarial	ACTIVIDADES	GESTION	EFICACIA	PORCENTAJE	6.61	6.61	0.00	0.00	0.00	0.00									
0	1			Porcentaje de cambio de las inversiones de empresas con beneficios de CEPROFIES	ACTIVIDADES	GESTION	EFICACIA	PORCENTAJE	33.33	33.33	0.00	0.00	0.00	0.00									
0	1			Porcentaje de capacitación otorgada al sector turístico	ACTIVIDADES	GESTION	EFICACIA	PORCENTAJE	100.00	100.00	0.00	0.00	0.00	0.00									
0	1			Porcentaje de eventos turísticos desarrollados	ACTIVIDADES	GESTION	EFICACIA	PORCENTAJE	100.00	100.00	0.00	0.00	0.00	0.00									
0	1			Porcentaje de ferias de empleo desarrolladas	ACTIVIDADES	GESTION	EFICACIA	PORCENTAJE	100.00	100.00	0.00	0.00	0.00	0.00									
0	1			Porcentaje de operación de la unidad de mejora regulatoria	ACTIVIDADES	GESTION	EFICACIA	PORCENTAJE	100.00	100.00	0.00	0.00	0.00	0.00									
0	1			Porcentaje de sesiones de comité de turismo ejecutadas	ACTIVIDADES	GESTION	EFICACIA	PORCENTAJE	100.00	100.00	0.00	0.00	0.00	0.00									
0	1			Porcentaje de sesiones ejecutadas de la mesa dictaminadora	ACTIVIDADES	GESTION	EFICACIA	PORCENTAJE	100.00	100.00	0.00	0.00	0.00	0.00									
2 SALUD																							
0	2			Cambio porcentual en las defunciones generales	FIN	ESTATEGICO	EFICACIA	PORCENTAJE	-3.22	-3.22	0.00	0.00	0.00	0.00	14,717,477.65	15,042,218.33	13,174,731.12	13,012,180.49	0.90	1.14	0.88	0.87	
0	2			Cobertura de las consultas en la población municipal	PROPOSITO	ESTATEGICO	EFICACIA	PORCENTAJE	5.08	5.08	0.00	0.00	0.00	0.00									
0	2			Cambio porcentual en las consultas prestadas a través de los servicios de salud municipales	COMPONENTES	ESTATEGICO	EFICACIA	PORCENTAJE	-21.66	-21.66	0.00	0.00	0.00	0.00									
0	2			Porcentaje de ejecución de acciones de prevención	COMPONENTES	ESTATEGICO	EFICACIA	PORCENTAJE	100.00	100.00	0.00	0.00	0.00	0.00									
0	2			Representatividad del municipio en el inventario de medicamentos	COMPONENTES	ESTATEGICO	EFICACIA	PORCENTAJE	9.09	9.09	0.00	0.00	0.00	0.00									



MUNICIPIO DE GUASAVE
INDICADORES DE RESULTADOS POR PROGRAMA PRESUPUESTARIO
DEL 1 DE ENERO AL 31 DE DICIEMBRE DE 2019

IPG-JR-21-1912


Categoría Programática	F	SF	PP	Indicadores				Metas				Presupuesto (Pesos)										
				Denominación del Indicador	Nivel	Tipo	Dimensión a Medir	Unidad de Medida	Aprobada	Modificada	Alcanzada	Porcentaje de cumplimiento AIC/ Aprob	AIC/ Modif	Aprobado	Modificado	Devengado	Pagado	Porcentaje de Devengado	Deveny Aprob	Deveny Modif	Pagado/ Aprob	Pagado/ Modif
0	2			Cambio porcentual de ciudadanos atendidos en los servicios de salud municipales	ACTIVIDADES	GESTION	EFICACIA	PORCENTAJE	0.84	0.84	0.00	0.00	0.00	0.00	0.00	0.00	0.00	0.00	0.00	0.00	0.00	0.00
0	2			Porcentaje de atención a denuncias de insalubridad	ACTIVIDADES	GESTION	EFICACIA	PORCENTAJE	100.00	100.00	0.00	0.00	0.00	0.00	0.00	0.00	0.00	0.00	0.00	0.00	0.00	0.00
0	2			Porcentaje de atención a los requerimientos de mantenimiento	ACTIVIDADES	GESTION	EFICACIA	PORCENTAJE	100.00	100.00	0.00	0.00	0.00	0.00	0.00	0.00	0.00	0.00	0.00	0.00	0.00	0.00
0	2			Porcentaje de categorías del área de salud municipal con sueldos inferiores a sus homólogos estatales	ACTIVIDADES	GESTION	EFICACIA	PORCENTAJE	0.00	0.00	0.00	0.00	0.00	0.00	0.00	0.00	0.00	0.00	0.00	0.00	0.00	0.00
0	2			Porcentaje de construcción de nuevas unidades médicas	ACTIVIDADES	GESTION	EFICACIA	PORCENTAJE	0.00	0.00	0.00	0.00	0.00	0.00	0.00	0.00	0.00	0.00	0.00	0.00	0.00	0.00
0	2			Porcentaje de distribución de material informativo en materia de servicios médicos municipales	ACTIVIDADES	GESTION	EFICACIA	PORCENTAJE	100.00	100.00	0.00	0.00	0.00	0.00	0.00	0.00	0.00	0.00	0.00	0.00	0.00	0.00
0	2			Porcentaje de ejecución de desacharrizaciones	ACTIVIDADES	GESTION	EFICACIA	PORCENTAJE	100.00	100.00	0.00	0.00	0.00	0.00	0.00	0.00	0.00	0.00	0.00	0.00	0.00	0.00
0	2			Porcentaje de ejecución de eventos en materia de salud	ACTIVIDADES	GESTION	EFICACIA	PORCENTAJE	100.00	100.00	0.00	0.00	0.00	0.00	0.00	0.00	0.00	0.00	0.00	0.00	0.00	0.00
0	2			Porcentaje de ejecución de fumigaciones	ACTIVIDADES	GESTION	EFICACIA	PORCENTAJE	100.00	100.00	0.00	0.00	0.00	0.00	0.00	0.00	0.00	0.00	0.00	0.00	0.00	0.00
0	2			Porcentaje de ejecución de maratones de medicamentos	ACTIVIDADES	GESTION	EFICACIA	PORCENTAJE	100.00	100.00	0.00	0.00	0.00	0.00	0.00	0.00	0.00	0.00	0.00	0.00	0.00	0.00
0	2			Porcentaje de equipamiento proporcionado al área de salud municipal	ACTIVIDADES	GESTION	EFICACIA	PORCENTAJE	100.00	100.00	0.00	0.00	0.00	0.00	0.00	0.00	0.00	0.00	0.00	0.00	0.00	0.00
0	2			Porcentaje de esterilización animal	ACTIVIDADES	GESTION	EFICACIA	PORCENTAJE	100.00	100.00	0.00	0.00	0.00	0.00	0.00	0.00	0.00	0.00	0.00	0.00	0.00	0.00
0	2			Porcentaje de inspección a expendedores de alimentos	ACTIVIDADES	GESTION	EFICACIA	PORCENTAJE	100.00	100.00	0.00	0.00	0.00	0.00	0.00	0.00	0.00	0.00	0.00	0.00	0.00	0.00
0	2			Porcentaje de mantenimiento a las unidades médicas	ACTIVIDADES	GESTION	EFICACIA	PORCENTAJE	100.00	100.00	0.00	0.00	0.00	0.00	0.00	0.00	0.00	0.00	0.00	0.00	0.00	0.00
0	2			Porcentaje de medicamentos e insumos suministrados al área de salud del municipio	ACTIVIDADES	GESTION	EFICACIA	PORCENTAJE	100.00	100.00	0.00	0.00	0.00	0.00	0.00	0.00	0.00	0.00	0.00	0.00	0.00	0.00
0	2			Porcentaje de mobiliario y equipo proporcionado al área de salud municipal	ACTIVIDADES	GESTION	EFICACIA	PORCENTAJE	100.00	100.00	0.00	0.00	0.00	0.00	0.00	0.00	0.00	0.00	0.00	0.00	0.00	0.00
0	2			Porcentaje de revisión a meretrices escolares	ACTIVIDADES	GESTION	EFICACIA	PORCENTAJE	100.00	100.00	0.00	0.00	0.00	0.00	0.00	0.00	0.00	0.00	0.00	0.00	0.00	0.00
0	2			Suficiencia del personal médico y paramédico del municipio	ACTIVIDADES	GESTION	EFICACIA	PORCENTAJE	67.78	67.78	0.00	0.00	0.00	0.00	0.00	0.00	0.00	0.00	0.00	0.00	0.00	0.00
3				ECOLOGIA					9,739,499.22	12,313,130.77	12,308,139.73	12,138,610.61	1.26	1.00	1.25	0.99						



MUNICIPIO DE GUASAVE
INDICADORES DE RESULTADOS POR PROGRAMA PRESUPUESTARIO
DEL 1 DE ENERO AL 31 DE DICIEMBRE DE 2019

IPG-IR-21-1912

Categoría	Programa	F	SF	PP	Denominación del indicador	Nivel	Tipo	Dimensión	Unidad de Medida	Porcentaje Aprobada	Modificada	Alcanzada	Metas		Presupuesto (Pesos)						
													Eficacia	Porcentaje	54.00	54.00	54.00	0.00	0.00	0.00	0.00
													Aic/ Aprob	Aic/ Modif	Deven/ Aprob	Deven/ Modif	Porcentaje de Pagado/ Aprob	Porcentaje de Pagado/ Modif			
0	3				Porcentaje de satisfacción con los servicios provistos por el Municipio o Delegación	FIN	ESTATEGICO	EFICACIA	PORCENTAJE	100.00	100.00	100.00	0.00	0.00	0.00	0.00	0.00	0.00	0.00		
0	3				Cambio porcentual de las quejas o denuncias recibidas	PROPOSITO	ESTATEGICO	EFICACIA	PORCENTAJE	100.00	100.00	100.00	0.00	0.00	0.00	0.00	0.00	0.00	0.00		
0	3				Cambio porcentual en el retiro de penidones y mantas de la vía pública	COMPONENTES	ESTATEGICO	EFICACIA	PORCENTAJE	100.00	100.00	100.00	0.00	0.00	0.00	0.00	0.00	0.00	0.00		
0	3				Cambio porcentual en la entrega de permisos para poda, tala, volanteo, perifoneo, sonido, e instalación de mantas en la vía pública	COMPONENTES	ESTATEGICO	EFICACIA	PORCENTAJE	100.00	100.00	100.00	0.00	0.00	0.00	0.00	0.00	0.00	0.00		
0	3				Cambio porcentual en la presencia de basurones y tiraderos clandestinos	COMPONENTES	ESTATEGICO	EFICACIA	PORCENTAJE	100.00	100.00	100.00	0.00	0.00	0.00	0.00	0.00	0.00	0.00		
0	3				Cambio porcentual en la presencia de obras sin estudio de impacto ambiental cuando requieren	COMPONENTES	ESTATEGICO	EFICACIA	PORCENTAJE	100.00	100.00	100.00	0.00	0.00	0.00	0.00	0.00	0.00	0.00		
0	3				Cambio porcentual en la presencia de solares baldíos con problemas de animales o maleza	COMPONENTES	ESTATEGICO	EFICACIA	PORCENTAJE	100.00	100.00	100.00	0.00	0.00	0.00	0.00	0.00	0.00	0.00		
0	3				Cambio porcentual en la quema de socas	COMPONENTES	ESTATEGICO	EFICACIA	PORCENTAJE	100.00	100.00	100.00	0.00	0.00	0.00	0.00	0.00	0.00	0.00		
0	3				Porcentaje de entrega de plantas	COMPONENTES	ESTATEGICO	EFICACIA	PORCENTAJE	100.00	100.00	100.00	0.00	0.00	0.00	0.00	0.00	0.00	0.00		
0	3				Porcentaje de información y concientización en Materia Ambiental	COMPONENTES	ESTATEGICO	EFICACIA	PORCENTAJE	100.00	100.00	100.00	0.00	0.00	0.00	0.00	0.00	0.00	0.00		
0	3				Porcentajes de atención a quejas	COMPONENTES	ESTATEGICO	EFICACIA	PORCENTAJE	100.00	100.00	100.00	0.00	0.00	0.00	0.00	0.00	0.00	0.00		
0	3				El indicador mide el avance en la promoción de infracciones a ciudadanos derivadas de faltas identificadas en inspecciones del área de ecología; respecto del total estimadas para el año	ACTIVIDADES	GESTION	EFICACIA	PORCENTAJE	100.00	100.00	100.00	0.00	0.00	0.00	0.00	0.00	0.00	0.00		
0	3				Porcentaje de campañas de limpieza de playas ejecutadas	ACTIVIDADES	GESTION	EFICACIA	PORCENTAJE	100.00	100.00	100.00	0.00	0.00	0.00	0.00	0.00	0.00	0.00		
0	3				Porcentaje de clausura de basurones y tiraderos clandestinos	ACTIVIDADES	GESTION	EFICACIA	PORCENTAJE	100.00	100.00	100.00	0.00	0.00	0.00	0.00	0.00	0.00	0.00		
0	3				Porcentaje de concursos escolares ejecutados para reducir, reutilizar o reciclar materiales	ACTIVIDADES	GESTION	EFICACIA	PORCENTAJE	100.00	100.00	100.00	0.00	0.00	0.00	0.00	0.00	0.00	0.00		
0	3				Porcentaje de días-trabajador destinados a la inspección	ACTIVIDADES	GESTION	EFICACIA	PORCENTAJE	100.00	100.00	100.00	0.00	0.00	0.00	0.00	0.00	0.00	0.00		
0	3				Porcentaje de ejecución de pláticas de educación ambiental	ACTIVIDADES	GESTION	EFICACIA	PORCENTAJE	100.00	100.00	100.00	0.00	0.00	0.00	0.00	0.00	0.00	0.00		
0	3				Porcentaje de integración del padrón de solares baldíos	ACTIVIDADES	GESTION	EFICACIA	PORCENTAJE	100.00	100.00	100.00	0.00	0.00	0.00	0.00	0.00	0.00	0.00		
0	3				Porcentaje de permisos otorgados en materia de poda, tala, sonido, perifoneo e instalación de mantas	ACTIVIDADES	GESTION	EFICACIA	PORCENTAJE	100.00	100.00	100.00	0.00	0.00	0.00	0.00	0.00	0.00	0.00		



MUNICIPIO DE GUASAVE
INDICADORES DE RESULTADOS POR PROGRAMA PRESUPUESTARIO
DEL 1 DE ENERO AL 31 DE DICIEMBRE DE 2019

IPG-IR-21-1912

Categoría Programática	Indicadores	Nivel	Tipo	Dimensión de Medición	Unidad de Medida	Metas			Presupuesto (Pesos)												
						Aprobada	Modificada	Alcanzada	Porcentaje de cumplimiento	Aprobado	Modificado	Devengado	Pagado	Deveny Aprob	Deveny Modif	Deveny Aprob	Deveny Modif				
F	SF	IPP																			
0	3			ACTIVIDADES	EFICACIA	PORCENTAJE	100.00	100.00	100.00	0.00	0.00	0.00	0.00								
0	3			ACTIVIDADES	EFICACIA	PORCENTAJE	100.00	100.00	100.00	0.00	0.00	0.00	0.00								
0	3			ACTIVIDADES	EFICACIA	PORCENTAJE	100.00	100.00	100.00	0.00	0.00	0.00	0.00								
0	4			ACTIVIDADES	ESTATEGICO	EFICACIA	57.90	57.90	0.00	0.00	0.00	0.00	0.00	115,697,997.39	162,919,101.98	141,059,974.18	122,484,751.11	1.22	1.15	1.06	0.75
0	4			ACTIVIDADES	ESTATEGICO	EFICACIA	54.00	54.00	0.00	0.00	0.00	0.00	0.00								
0	4			ACTIVIDADES	ESTATEGICO	EFICACIA	0.00	0.00	0.00	0.00	0.00	0.00	0.00								
0	4			ACTIVIDADES	ESTATEGICO	EFICACIA	100.00	100.00	100.00	0.00	0.00	0.00	0.00								
0	4			ACTIVIDADES	ESTATEGICO	EFICACIA	100.00	100.00	100.00	0.00	0.00	0.00	0.00								
0	4			ACTIVIDADES	ESTATEGICO	EFICACIA	93.55	93.55	0.00	0.00	0.00	0.00	0.00								
0	4			ACTIVIDADES	GESTION	EFICACIA	100.00	100.00	100.00	0.00	0.00	0.00	0.00								
0	4			ACTIVIDADES	GESTION	EFICACIA	0.00	0.00	0.00	0.00	0.00	0.00	0.00								
0	4			ACTIVIDADES	GESTION	EFICACIA	100.00	100.00	100.00	0.00	0.00	0.00	0.00								
0	4			ACTIVIDADES	GESTION	EFICACIA	48.39	48.39	0.00	0.00	0.00	0.00	0.00								
0	4			ACTIVIDADES	GESTION	EFICACIA	100.00	100.00	100.00	0.00	0.00	0.00	0.00								
0	4			ACTIVIDADES	GESTION	EFICACIA	0.00	0.00	0.00	0.00	0.00	0.00	0.00								
0	4			ACTIVIDADES	GESTION	EFICACIA	100.00	100.00	100.00	0.00	0.00	0.00	0.00								
0	4			ACTIVIDADES	GESTION	EFICACIA	51.41	51.41	0.00	0.00	0.00	0.00	0.00								
0	4			ACTIVIDADES	GESTION	EFICACIA	100.00	100.00	100.00	0.00	0.00	0.00	0.00								
0	4			ACTIVIDADES	GESTION	EFICACIA	48.39	48.39	0.00	0.00	0.00	0.00	0.00								
0	4			ACTIVIDADES	GESTION	EFICACIA	0.00	0.00	0.00	0.00	0.00	0.00	0.00								
0	4			ACTIVIDADES	GESTION	EFICACIA	0.00	0.00	0.00	0.00	0.00	0.00	0.00								
0	4			ACTIVIDADES	GESTION	EFICACIA	0.00	0.00	0.00	0.00	0.00	0.00	0.00								



MUNICIPIO DE GUASAVE
INDICADORES DE RESULTADOS POR PROGRAMA PRESUPUESTARIO
DEL 1 DE ENERO AL 31 DE DICIEMBRE DE 2019

IPG-IR-21-1912

Categoría Programática	Indicadores	Denominación del indicador	Nivel	Tipo	Dimensión y Medit	Unidad de Medida	Metas				Presupuesto (Pesos)														
							Eficacia	Porcentaje Aprobada	Porcentaje Modificada	Porcentaje Afectada	Porcentaje de cumplimiento Alc/ Aprob	Aprobado	Modificado	Devengado	Pagado	Porcentaje de Devengado		Porcentaje de Pagado							
																Alc/ Aprob	Alc/ Modif	Deven/ Aprob	Deven/ Modif	Pagado/ Aprob	Pagado/ Modif				
0 4		Porcentaje de supervisión del servicio de limpieza concesionado	ACTIVIDADES	GESTION	EFICACIA	PORCENTAJE	0.00	0.00	0.00	0.00	0.00	0.00	0.00	0.00	0.00	0.00	0.00	0.00	0.00	0.00	0.00	0.00	0.00		
0 4		Porcentaje de supervisión del servicio de limpieza y barrido con personal del ayuntamiento	ACTIVIDADES	GESTION	EFICACIA	PROMEDIO	50.00	50.00	0.00	0.00	0.00	0.00	0.00	0.00	0.00	0.00	0.00	0.00	0.00	0.00	0.00	0.00	0.00	0.00	
5		INFRAESTRUCTURA																							
0 5		Porcentaje de obras ejecutadas y en operación	PROPOSITO	ESTATEGICO	EFICACIA	PORCENTAJE	100.00	100.00	0.00	0.00	0.00	0.00	0.00	0.00	0.00	0.00	0.00	0.00	0.00	0.00	0.00	0.00	0.00	0.00	0.00
0 5		Porcentaje de obras de alumbrado público terminadas y en operación	COMPONENTES	ESTATEGICO	EFICACIA	PORCENTAJE	0.00	0.00	0.00	0.00	0.00	0.00	0.00	0.00	0.00	0.00	0.00	0.00	0.00	0.00	0.00	0.00	0.00	0.00	0.00
0 5		Porcentaje de obras de calles y banquetas terminadas y en operación	COMPONENTES	ESTATEGICO	EFICACIA	PORCENTAJE	100.00	100.00	0.00	0.00	0.00	0.00	0.00	0.00	0.00	0.00	0.00	0.00	0.00	0.00	0.00	0.00	0.00	0.00	0.00
0 5		Porcentaje de obras de electrificación terminadas y en operación	COMPONENTES	ESTATEGICO	EFICACIA	PORCENTAJE	100.00	100.00	0.00	0.00	0.00	0.00	0.00	0.00	0.00	0.00	0.00	0.00	0.00	0.00	0.00	0.00	0.00	0.00	0.00
0 5		Porcentaje de obras de infraestructura de agua potable, alcantarillado y saneamiento terminadas y en operación	COMPONENTES	ESTATEGICO	EFICACIA	PORCENTAJE	100.00	100.00	0.00	0.00	0.00	0.00	0.00	0.00	0.00	0.00	0.00	0.00	0.00	0.00	0.00	0.00	0.00	0.00	0.00
0 5		Porcentaje de obras de infraestructura educativa terminadas y en operación	COMPONENTES	ESTATEGICO	EFICACIA	PORCENTAJE	100.00	100.00	0.00	0.00	0.00	0.00	0.00	0.00	0.00	0.00	0.00	0.00	0.00	0.00	0.00	0.00	0.00	0.00	0.00
0 5		Porcentaje de obras de infraestructura recreativa, deportiva y cultural terminadas y en operación	COMPONENTES	ESTATEGICO	EFICACIA	PORCENTAJE	100.00	100.00	0.00	0.00	0.00	0.00	0.00	0.00	0.00	0.00	0.00	0.00	0.00	0.00	0.00	0.00	0.00	0.00	0.00
0 5		Porcentaje de obras de puentes y carreteras terminadas y en operación	COMPONENTES	ESTATEGICO	EFICACIA	PORCENTAJE	0.00	0.00	0.00	0.00	0.00	0.00	0.00	0.00	0.00	0.00	0.00	0.00	0.00	0.00	0.00	0.00	0.00	0.00	0.00
0 5		Porcentaje de obras de salud terminadas y en operación	COMPONENTES	ESTATEGICO	EFICACIA	PORCENTAJE	100.00	100.00	0.00	0.00	0.00	0.00	0.00	0.00	0.00	0.00	0.00	0.00	0.00	0.00	0.00	0.00	0.00	0.00	0.00
0 5		Porcentaje de desarrollo de proyectos integrales de obras	ACTIVIDADES	GESTION	EFICACIA	PORCENTAJE	100.00	100.00	0.00	0.00	0.00	0.00	0.00	0.00	0.00	0.00	0.00	0.00	0.00	0.00	0.00	0.00	0.00	0.00	0.00
0 5		Porcentaje de ejecución de obras de remplazo de infraestructura	ACTIVIDADES	GESTION	EFICACIA	PORCENTAJE	100.00	100.00	0.00	0.00	0.00	0.00	0.00	0.00	0.00	0.00	0.00	0.00	0.00	0.00	0.00	0.00	0.00	0.00	0.00
0 5		Porcentaje de ejecución de obras de rehabilitación y mejora	ACTIVIDADES	GESTION	EFICACIA	PORCENTAJE	39.78	39.78	0.00	0.00	0.00	0.00	0.00	0.00	0.00	0.00	0.00	0.00	0.00	0.00	0.00	0.00	0.00	0.00	0.00
0 5		Porcentaje de ejecución de obras nuevas	ACTIVIDADES	GESTION	EFICACIA	PORCENTAJE	100.00	100.00	0.00	0.00	0.00	0.00	0.00	0.00	0.00	0.00	0.00	0.00	0.00	0.00	0.00	0.00	0.00	0.00	0.00
6		VIVIENDA																							
0 6		Porcentaje de atención a familias con necesidades de vivienda	PROPOSITO	ESTATEGICO	EFICACIA	PORCENTAJE	100.00	100.00	0.00	0.00	0.00	0.00	0.00	0.00	0.00	0.00	0.00	0.00	0.00	0.00	0.00	0.00	0.00	0.00	0.00
0 6		Porcentaje de apoyos de infraestructura básica dentro de la vivienda	COMPONENTES	ESTATEGICO	EFICACIA	PORCENTAJE	0.00	0.00	0.00	0.00	0.00	0.00	0.00	0.00	0.00	0.00	0.00	0.00	0.00	0.00	0.00	0.00	0.00	0.00	0.00
							9,739,499.22	12,313,130.77	12,308,139.73	12,138,610.61	1.26	1.00	1.25	0.99											
							9,739,499.22	12,313,130.77	12,308,139.73	12,138,610.61	1.26	1.00	1.25	0.99											




MUNICIPIO DE GUASAVE
INDICADORES DE RESULTADOS POR PROGRAMA PRESUPUESTARIO
DEL 1 DE ENERO AL 31 DE DICIEMBRE DE 2019

IPG-IR-21-1912

Categoría Programática	Indicadores				Metas				Presupuesto (Pesos)													
	Denominación del Indicador	Nivel	Tipo	Dimensión a Medir	Unidad de Medida	Aprobada	Modificada	Alcanzada	Porcentaje de cumplimiento		Aprobado	Modificado	Devenzado	Pagado	Porcentaje de Devengado		Porcentaje de Pagado					
									AIC/ Aprob	AIC/ Modif					Deven/ Aprob	Deven/ Modif	Pagado/ Aprob	Pagado/ Modif				
0 6	Porcentaje de apoyos de Unidad Básica de vivienda	COMPONENTES	ESTATEGICO	EFICACIA	PORCENTAJE	100.00	100.00	0.00	0.00	0.00	0.00	0.00	0.00	0.00	0.00	0.00	0.00	0.00				
0 6	Porcentaje de cuartos y pie de casa construidos	COMPONENTES	ESTATEGICO	EFICACIA	PORCENTAJE	100.00	100.00	0.00	0.00	0.00	0.00	0.00	0.00	0.00	0.00	0.00	0.00	0.00				
0 6	Porcentaje de ejecución de muros	COMPONENTES	ESTATEGICO	EFICACIA	PORCENTAJE	0.00	0.00	0.00	0.00	0.00	0.00	0.00	0.00	0.00	0.00	0.00	0.00	0.00				
0 6	Porcentaje de ejecución de pisos de concreto	COMPONENTES	ESTATEGICO	EFICACIA	PORCENTAJE	100.00	100.00	0.00	0.00	0.00	0.00	0.00	0.00	0.00	0.00	0.00	0.00	0.00				
0 6	Porcentaje de ejecución de techos de material adecuado	COMPONENTES	ESTATEGICO	EFICACIA	PORCENTAJE	100.00	100.00	0.00	0.00	0.00	0.00	0.00	0.00	0.00	0.00	0.00	0.00	0.00				
0 6	Porcentaje de solicitantes beneficiados con material de construcción	COMPONENTES	ESTATEGICO	EFICACIA	PORCENTAJE	100.00	100.00	0.00	0.00	0.00	0.00	0.00	0.00	0.00	0.00	0.00	0.00	0.00				
0 6	Porcentaje de aplicación de CUIS	ACTIVIDADES	GESTION	EFICACIA	PORCENTAJE	60.00	60.00	0.00	0.00	0.00	0.00	0.00	0.00	0.00	0.00	0.00	0.00	0.00				
0 6	Porcentaje de obras autorizadas	ACTIVIDADES	GESTION	EFICACIA	PORCENTAJE	100.00	100.00	0.00	0.00	0.00	0.00	0.00	0.00	0.00	0.00	0.00	0.00	0.00				
0 6	Porcentaje de obras entregadas	ACTIVIDADES	GESTION	EFICACIA	PORCENTAJE	100.00	100.00	0.00	0.00	0.00	0.00	0.00	0.00	0.00	0.00	0.00	0.00	0.00				
0 6	Porcentaje de padrones integrados y actualizados	ACTIVIDADES	GESTION	EFICACIA	PORCENTAJE	100.00	100.00	0.00	0.00	0.00	0.00	0.00	0.00	0.00	0.00	0.00	0.00	0.00				
TOTAL DEL GASTO EN LOS PROGRAMAS PRESUPUESTARIOS ASOCIADOS A INDICADORES															795,516,142.32	924,313,179.98	750,664,873.33	703,934,613.72	0.94	0.81	0.88	0.76
TOTAL DEL GASTO EN LOS PROGRAMAS PRESUPUESTARIOS NO ASOCIADOS A INDICADORES															163,737,217.35	219,872,419.19	195,149,083.62	175,863,294.72	1.19	0.89	1.07	0.80
TOTAL DEL GASTO EN LOS PROGRAMAS PRESUPUESTARIOS POR ENTIDAD FISCALIZABLE															959,253,359.67	1,144,185,599.17	945,813,956.95	879,797,908.44	0.99	0.83	0.92	0.77

Bajo protesta de decir verdad declaramos que los Estados Financieros y sus Notas, son razonablemente correctos y son responsabilidad del emisor



MUNICIPIO DE GUASAVE
INDICADORES DE RESULTADOS POR PROGRAMA PRESUPUESTARIO
DEL 1 DE ENERO AL 31 DE DICIEMBRE DE 2019

IPG-IR-21-1912

Categoría Programática	Indicador	Denominación del Indicador	Tipo	Dimensión a Medir	Unidad de Medida	Metas			Presupuesto (Pesos)				Porcentaje de Devengado		Porcentaje de Pagado		
						Aprobada	Modificada	Ancoradas	Alc./Aprob.	Alc./Modif.	Devengado	Pagado	Devengado/Abrob.	Pagado/Abrob.			
F	SF	PP															

C. MARIA AURELIA LEAL LOPEZ

 PRESIDENTE MUNICIPAL

C. JOEL QUINTERO CASTAÑEDA

 TESORERO MUNICIPAL

C. GERARDO AYALA LEON

 REGIDOR