

INSTITUTO MUNICIPAL DE PLANEACION DE GUASAVE
ESTADO ANALITICO DE INGRESOS POR RUBRO, TIPO, CLASE, CONCEPTO


DEL 1 DE ENERO AL 31 DE MARZO DE 2019

IPT-EAIRTCC-11-1903


Rubro / Tipo / Clase / Concepto	Ingreso					Diferencia
	Estimado	Ampliaciones y Reducciones	Modificado	Devengado	Recaudado	
	(1)	(2)	(3 = 1 + 2)	(4)	(5)	
900000 Transferencias, Asignaciones, Subsidios y Subvenciones, y Pensiones y	2,384,275.45	0.00	2,384,275.45	596,068.87	546,724.05	-1,837,551.40
920000 Transferencias al Resto del Sector Público (Derogado)	2,384,275.45	0.00	2,384,275.45	596,068.87	546,724.05	-1,837,551.40
920201 TRANSFERENCIAS MUNICIPALES	2,384,275.45	0.00	2,384,275.45	596,068.87	546,724.05	-1,837,551.40
Total	2,384,275.45	0.00	2,384,275.45	596,068.87	546,724.05	
				Ingresos excedentes		0.00

Bajo protesta de decir verdad declaramos que los Estados Financieros y sus Notas, son razonablemente correctos y son responsabilidad del emisor


ARQ. JOSE MANUEL CAMPAS LOPEZ


 ENCARGADO DE DESPACHO

C.P. ESTELA CARRILLO ARRENDO


 REVISOR

LIC. INGI AIME URIZABEL E.

 **INSTITUTO MUNICIPAL DE PLANEACIÓN DE GUASAVE**
 AV. LAZARO CARDENAS 1013
 COL. ANGEL FLORES C.P. 01901
 GUASAVE, S.M.
 TEL. (997) 723 14 27

TOTAL DEL GASTO

2,384,275.45

2,384,275.45

231,889.05

0.00

250,161.93

2,134,113.52