



**JUNTA MUNICIPAL DE AGUA POTABLE Y ALCANTARILLADO DE GUASAVE**

**ESTADO ANALITICO DE INGRESOS POR RUBRO, TIPO, CLASE, CONCEPTO**

**DEL 1 DE ENERO AL 30 DE JUNIO DE 2018**

IPT-EAIRTCC-11-1806

Rubro / Tipo / Clase / Concepto	Ingreso					Diferencia
	Estmado	Ampliaciones y Reducciones	Modificado	Devengado	Recaudado	
	(1)	(2)	(3 = 1 + 2)	(4)	(5)	
<b>700000 INGRESOS POR VENTA DE BIENES Y SERVICIOS</b>	<b>160,980,350.00</b>	<b>23,422,998.48</b>	<b>184,403,348.48</b>	<b>75,563,516.94</b>	<b>75,563,516.94</b>	<b>-85,416,833.06</b>
710000 Ingresos por ventas de bienes y servicios de organismos descentralizados	160,980,350.00	23,422,998.48	184,403,348.48	75,563,516.94	75,563,516.94	-85,416,833.06
710100 Ingresos por ventas de bienes y servicios de organismos descentralizados	160,980,350.00	23,422,998.48	184,403,348.48	75,563,516.94	75,563,516.94	-85,416,833.06
710101 AGUA POTABLE	106,258,934.37	12,444,998.90	118,703,933.27	52,822,354.03	52,822,354.03	-53,436,580.34
710102 ALCANTARILLADO	18,388,955.18	2,488,999.79	20,877,954.97	9,654,657.31	9,654,657.31	-8,734,297.87
710103 SANEAMIENTO	13,600,085.57	2,488,999.79	16,089,085.36	7,573,793.63	7,573,793.63	-6,026,291.94
710104 INSTALACION	2,161,834.35	0.00	2,161,834.35	1,240,271.40	1,240,271.40	-921,562.95
710105 OTROS INGRESOS	20,570,540.53	6,000,000.00	26,570,540.53	4,272,440.57	4,272,440.57	-16,298,099.96
<b>800000 PARTICIPACIONES Y APORTACIONES</b>	<b>0.00</b>	<b>93,912,224.38</b>	<b>93,912,224.38</b>	<b>42,951,727.16</b>	<b>42,951,727.16</b>	<b>42,951,727.16</b>
820000 DE LOS FONDOS DE APORTACIONES FEDERALES	0.00	78,219,981.76	78,219,981.76	28,572,126.12	28,572,126.12	28,572,126.12
820100 DE LOS FONDOS DE APORTACIONES ESTATALES	0.00	78,219,981.76	78,219,981.76	28,572,126.12	28,572,126.12	28,572,126.12
820101 RAMO 33	0.00	78,219,981.76	78,219,981.76	28,572,126.12	28,572,126.12	28,572,126.12
830000 CONVENIOS	0.00	15,692,242.62	15,692,242.62	14,379,601.04	14,379,601.04	14,379,601.04
831300 FONDO DE FORTALECIMIENTO FINANCIERO	0.00	13,072,468.05	13,072,468.05	13,072,468.04	13,072,468.04	13,072,468.04
831301 FONDO DE FORTALECIMIENTO FINANCIERO	0.00	13,072,468.05	13,072,468.05	13,072,468.04	13,072,468.04	13,072,468.04
831400 OBRA PUBLICA GOBIERNO DEL ESTADO	0.00	2,619,774.57	2,619,774.57	1,307,133.00	1,307,133.00	1,307,133.00
831401 OBRA PUBLICA GOBIERNO DEL ESTADO	0.00	2,619,774.57	2,619,774.57	1,307,133.00	1,307,133.00	1,307,133.00

**Total**

**160,980,350.00**

**117,335,222.86**

**278,315,572.86**


**118,515,244.10**


**118,515,244.10**


**Ingresos excedentes**

**-42,465,105.90**

Bajo protesta de decir verdad declaramos que los Estados Financieros y sus Notas, son razonablemente correctos y son responsabilidad del emisor

  
**ING. PAULA ELENA GIL SANDOVAL**  
 GERENTE GENERAL

  
**LIC. ELVIRA SANCHEZ CASTRO**  
 GERENTE DE ADMÓN. Y FINANZAS

  
**C.P. MIRNA GPE. CAMPAS BOJORQUEZ**  
 CONTADOR GENERAL